

# Beiträge zur Statistik des Landes Nordrhein- Westfalen

Heft 517

LDS-Bestell-Nr. B 10 2 8400

## Regionalisierte Schülerprognosen Nordrhein- Westfalen 1984

Schülerbestände 1983 bis 1993  
Schulabgänger 1984 bis 1994

Herausgeber:

Landesamt  
für Datenverarbeitung und Statistik  
Nordrhein-Westfalen



**IT.NRW  
Bibliothek**



\*00102021488\*

Heft 517

# Regionalisierte Schülerprognosen Nordrhein- Westfalen 1984

Schülerbestände 1983 bis 1993  
Schulabgänger 1984 bis 1994

Herausgegeben vom  
Landesamt für Datenverarbeitung und Statistik Nordrhein-Westfalen (LDS)  
Postfach 1105, 4000 Düsseldorf 1, Fernruf (0211) 4 49 71

Erschienen im August 1984

Preis dieser Ausgabe 7,50 DM zuzüglich Versandkosten

Nachdruck, auch im Auszug, nur mit Quellenangabe gestattet


## **Vorwort**

Als Folge der demographischen Wellenbewegung ergeben sich im Schulbereich in den nächsten Jahren erhebliche quantitative Veränderungen, die sich regional unterschiedlich vollziehen.

Anhand der jüngsten schulstatistischen Daten wurde die zuletzt 1983 veröffentlichte regionalisierte Schülerprognose überprüft und im Rahmen der jährlich durchzuführenden Prognoserevision aktualisiert. Die vorliegende Schülerprognose 1984 stellt die voraussichtliche Entwicklung der Schülerzahlen an den Grund-, Haupt-, Realschulen, Gymnasien und den Gesamtschulen für die kreisfreien Städte und Kreise dar. Die zu erwartenden Schulabgängerzahlen werden zusätzlich auch auf Arbeitsamtsbezirksebene (Gebietsstand 1. 1. 1980) nachgewiesen. Basis der Prognose ist die Bevölkerungsprognose 1982 – 2000, die in Heft 500 dieser Beitragsreihe veröffentlicht ist.

**Landesamt  
für Datenverarbeitung und Statistik  
Nordrhein-Westfalen**


Benker



# INHALT

	Seite	
<b>Vorbemerkung</b>		
1. Modellbeschreibung	9	
Ergebnis-Bausteine	9	
Modellansatz		
Modellbeschreibung	9	
Verlaufs-Quoten-Modell	11	
Schülerbestände	11	
Schulabgänger	13	
Modellparameter	13	
Regionalisierung	15	
2. Ergebnisse	16	
Einflußgrößen	16	
Schülerentwicklung		
Primarbereich	16	
Sekundarbereich I	17	
Sekundarbereich II	20	
Alle Schuljahrgänge	20	
Schulabgänger		
Definition und Systematik	20	
Schulabgänger nach dem Abschluß	22	
3. Zur Qualität der Ergebnisse	23	
<b>Tabellenteil</b>		
		Gebietliche Gliederung
Voraussichtliche Anzahl der Schüler an Grund-, Haupt-, Real-, Gesamtschule und Gymnasium nach dem Schuljahrgang		
1. Schülerbestände 1983 – 1993	28	Kreis
Voraussichtliche Anzahl der Schulabgänger aus Haupt-, Real-, Gesamtschule und Gymnasium nach dem Schulabschluß		
2. Schulabgänger 1984 – 1994	59	Kreis
3. Schulabgänger 1984 – 1994	75	Arbeits- amtsbezirk

Suchregister nach Verwaltungsbezirken  
siehe Seite 7.





**Suchregister: Auf welchen Seiten sind die Tabellen  
für die einzelnen kreisfreien Städte/Kreise zu finden?**

Verwaltungsbezirk	Tabelle		Verwaltungsbezirk	Tabelle	
	1	2		1	2
	Seite . . .			Seite . . .	
<b>Kreisfreie Städte</b>			<b>Kreise</b>		
Düsseldorf . . . . .	28	59	Borken . . . . .	44	67
Duisburg . . . . .	28	59	Coesfeld . . . . .	44	67
Essen . . . . .	29	59	Recklinghausen . . . . .	45	67
Krefeld . . . . .	29	59	Steinfurt . . . . .	45	67
Mönchengladbach . . . . .	30	60	Warendorf . . . . .	46	68
Mülheim a. d. Ruhr . . . . .	30	60	<b>Reg.-Bez. Münster . . . . .</b>	<b>46</b>	<b>68</b>
Oberhausen . . . . .	31	60	<b>Kreisfreie Stadt</b>		
Remscheid . . . . .	31	60	Bielefeld . . . . .	47	68
Solingen . . . . .	32	61	<b>Kreise</b>		
Wuppertal . . . . .	32	61	Gütersloh . . . . .	47	68
<b>Kreise</b>			Herford . . . . .	48	69
Kleve . . . . .	33	61	Höxter . . . . .	48	69
Mettmann . . . . .	33	61	Lippe . . . . .	49	69
Neuss . . . . .	34	62	Minden-Lübbecke . . . . .	49	69
Viersen . . . . .	34	62	Paderborn . . . . .	50	70
Wesel . . . . .	35	62	<b>Reg.-Bez. Detmold . . . . .</b>	<b>50</b>	<b>70</b>
<b>Reg.-Bez. Düsseldorf . . . . .</b>	<b>35</b>	<b>62</b>	<b>Kreisfreie Städte</b>		
<b>Kreisfreie Städte</b>			Bochum . . . . .	51	70
Aachen . . . . .	36	63	Dortmund . . . . .	51	70
Bonn . . . . .	36	63	Hagen . . . . .	52	71
Köln . . . . .	37	63	Hamm . . . . .	52	71
Leverkusen . . . . .	37	63	Herne . . . . .	53	71
<b>Kreise</b>			<b>Kreise</b>		
Aachen . . . . .	38	64	Ennepe-Ruhr-Kreis . . . . .	53	71
Düren . . . . .	38	64	Hochsauerlandkreis . . . . .	54	72
Erftkreis . . . . .	39	64	Märkischer Kreis . . . . .	54	72
Euskirchen . . . . .	39	64	Olpe . . . . .	55	72
Heinsberg . . . . .	40	65	Siegen-Wittgenstein . . . . .	55	72
Oberberg. Kreis . . . . .	40	65	Soest . . . . .	56	73
Rhein.-Berg. Kreis . . . . .	41	65	Unna . . . . .	56	73
Rhein-Sieg-Kreis . . . . .	41	65	<b>Reg.-Bez. Arnsberg . . . . .</b>	<b>57</b>	<b>73</b>
<b>Reg.-Bez. Köln . . . . .</b>	<b>42</b>	<b>66</b>	<b>Summe aller kreisfreien Städte . . . . .</b>	<b>57</b>	<b>73</b>
<b>Kreisfreie Städte</b>			<b>Summe aller Kreise . . . . .</b>	<b>58</b>	<b>74</b>
Bottrop . . . . .	42	66	<b>Nordrhein-Westfalen . . . . .</b>	<b>58</b>	<b>74</b>
Gelsenkirchen . . . . .	43	66			
Münster . . . . .	43	66			

**Tabelleninhalt:**

Tabelle 1 = Schülerbestände 1983 – 1993

Tabelle 2 = Schulabgänger 1984 – 1994



## VORBEMERKUNG

### 1. Modellbeschreibung

Die Ergebnisse der regionalen Schülerprognose werden zum siebten Mal veröffentlicht. Sie sind die revidierte Auflage der Vorausberechnungen, die im Vorjahr auf der Basis der schulstatistischen Ergebnisse der Jahre 1982 und früher angestellt wurden<sup>1)</sup>. Nachdem die Daten der Schulstatistik von 1983 vorliegen, konnten die modellexogenen Inputgrößen aktualisiert und eine Prognoserevision durchgeführt werden. Im folgenden werden der methodische Modellansatz, das Berechnungsverfahren und die Anwendungen des Modells beschrieben, die wichtigsten Ergebnisse dargestellt und deren Qualität erläutert.

### Ergebnis-Bausteine

Das Schülerprognose-Modell erlaubt Modellberechnungen über die zukünftige Entwicklung

- der Schülerbestände nach Schuljahrgängen und
- der Schulabgänger nach Abschlußarten

und zwar regionalisiert auf

- Arbeitsamtsbezirksebene und
- Kreisebene.

Die Ergebnis-Bausteine des Schülerprognose-Modells sind in der Übersicht 1 dargestellt. Das Modell ist so angelegt, daß der gleiche Modellansatz für kurzfristige (etwa 2 Jahre) und längerfristige (11 oder auch mehr Jahre) Prognosezeiträume gewählt wird. Somit fallen bei der Berechnung für längerfristige Zeiträume – die im Regelfall durchgeführt wird – zugleich auch kurzfristige Prognosedaten an.

Die konkrete Anwendung des Modells bezieht sich zunächst auf die Grundschule, Hauptschule, Realschule, Gesamtschule und das Gymnasium. Damit sind ca. 95 % der Schüler an allgemeinbildenden Schulen prognostisch erfaßt.

### Modellansatz

#### Modellbeschreibung

Die Vorausberechnungen basieren auf einem Verlaufs-Quoten-Modell<sup>2)</sup>, in dem Bildungsverläufe von Schülerkohorten simuliert werden. Es werden drei Bewegungselemente unterschieden:

- Eintritte in das Bildungssystem (Einschulungen)
- Übergänge innerhalb des Bildungssystems (Übergänge von einem Schuljahrgang  $j$  in den nächsthöheren  $j + 1$ )
- Austritte aus dem Bildungssystem (Schulabgänger)

Vereinfachend wird angenommen, daß sich die für die Berechnung der Schülerbestände relevanten Bewegungen (Eintritte, Übergänge) an ausschließlich einem Stichtag vollziehen, der zweckmäßigerweise auf den Erhebungsstichtag der Schulstatistik (im Oktober) fixiert wird; der Stichtag für die Bewegungen der Schulabgänger wird auf den Zeitpunkt des Schuljahresendes gelegt.

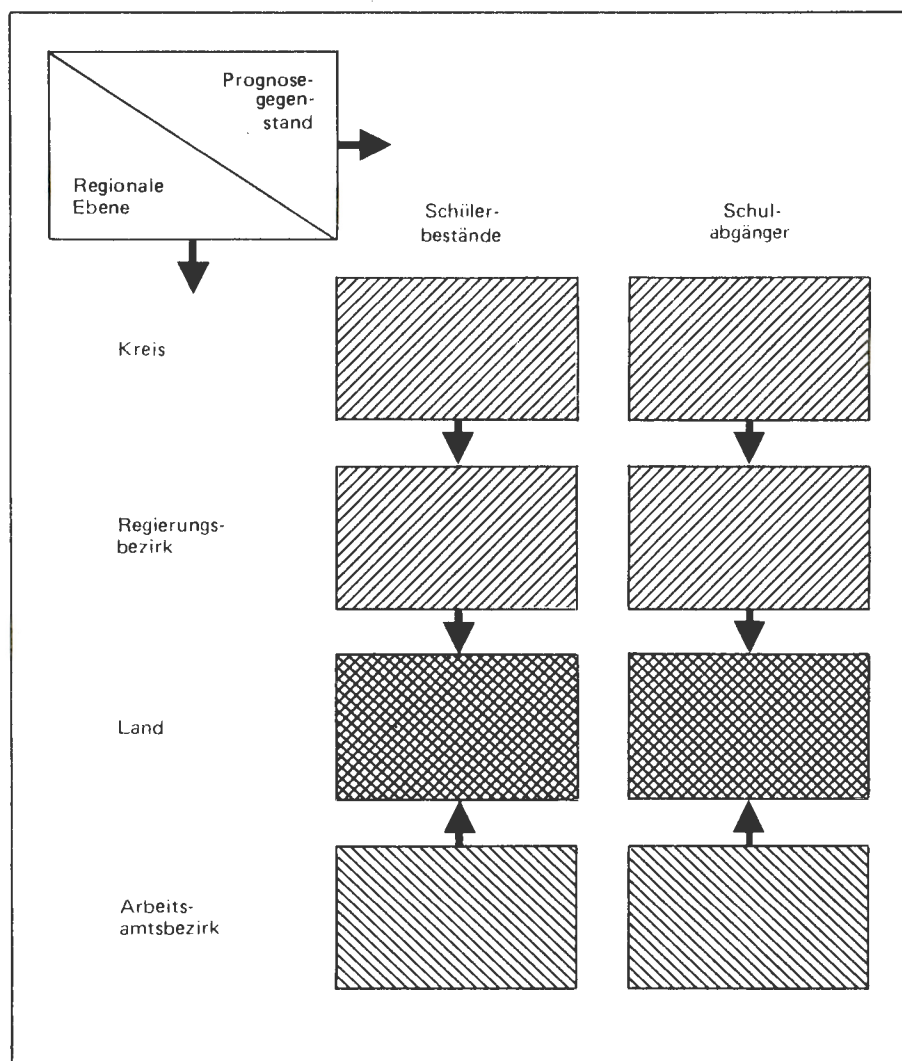
In der Übersicht 2 ist das Berechnungsverfahren der Schülerbestandsermittlung grafisch dargestellt. Modellexogene Inputgrößen (in der Übersicht 2 doppelt umrandet) sind die

- Schülerbestände der Klasse  $j$  im Jahre  $t_0$ ,
- alterstypischen Durchschnittsjahrgänge der Wohnbevölkerung jedes Jahres  $t$ ,
- Eingangsquoten und die
- Übergangsquoten.

Ausgangspunkt der Berechnung bilden die im Rahmen der Schulstatistik ermittelten Ist-Schülerzahlen des Basisjahres  $t_0$ . Die Multiplikation der Schülerbestände mit der jeweiligen Übergangsquote für die nächsthöhere Klasse ergibt den Schülerbestand der nächsthöheren Klasse im darauffolgenden Jahr. Die Übergangsquote ist definiert als reziproker Wert des Quotienten aus Schülern der Klasse  $j$  im Jahr  $t$  und Schülern, die sich im Jahr  $t + 1$  in der nächsthöheren Klasse  $j + 1$  befinden. Die Ermittlung der Schülerbestände für weitere Jahre geschieht dann schrittweise durch jahrgangsweise Fortschreibung.

### Übersicht 1:

#### Ergebnis-Bausteine



Die Eingangsklassen werden jährlich durch die Kinder des relevanten alterstypischen Durchschnittsjahrganges gespeist. Für die erste Klasse der Grundschule werden als alterstypischer Durchschnittsjahrgang die 6- bis unter 8jährigen gewählt.

Der Schülerbestand der Eingangsklasse ist rechnerisch das Produkt aus dem alterstypischen Durchschnittsjahrgang und der Eintrittsquote. Dabei bezeichnet die Eintrittsquote den Anteil des Durchschnittsjahrganges, der in die Eingangsklasse  $i$  eintritt.

Die Bestände der Eingangsklassen der Sekundarstufe I (Klasse 5 der Hauptschule, Realschule, Gesamtschule und des Gymnasiums) werden als Übergänge aus der Klasse 4 der Grundschule berechnet.

Die Übersicht 2 zeigt, daß mit zunehmender Entfernung vom Prognosebasisjahr  $t_0$  immer weniger die Ist-Daten der Schulstatistik (schraffierte Felder) in die zu berechnenden Schülerbestände eingehen, bis dann die Bestände ausschließlich von den Eingängen in die unterste Klasse der Vorjahre abgeleitet werden, d. h. also von Bevölkerungsdaten, die selbst Prognosedaten sind. Auf die Grundschule bezogen bedeutet

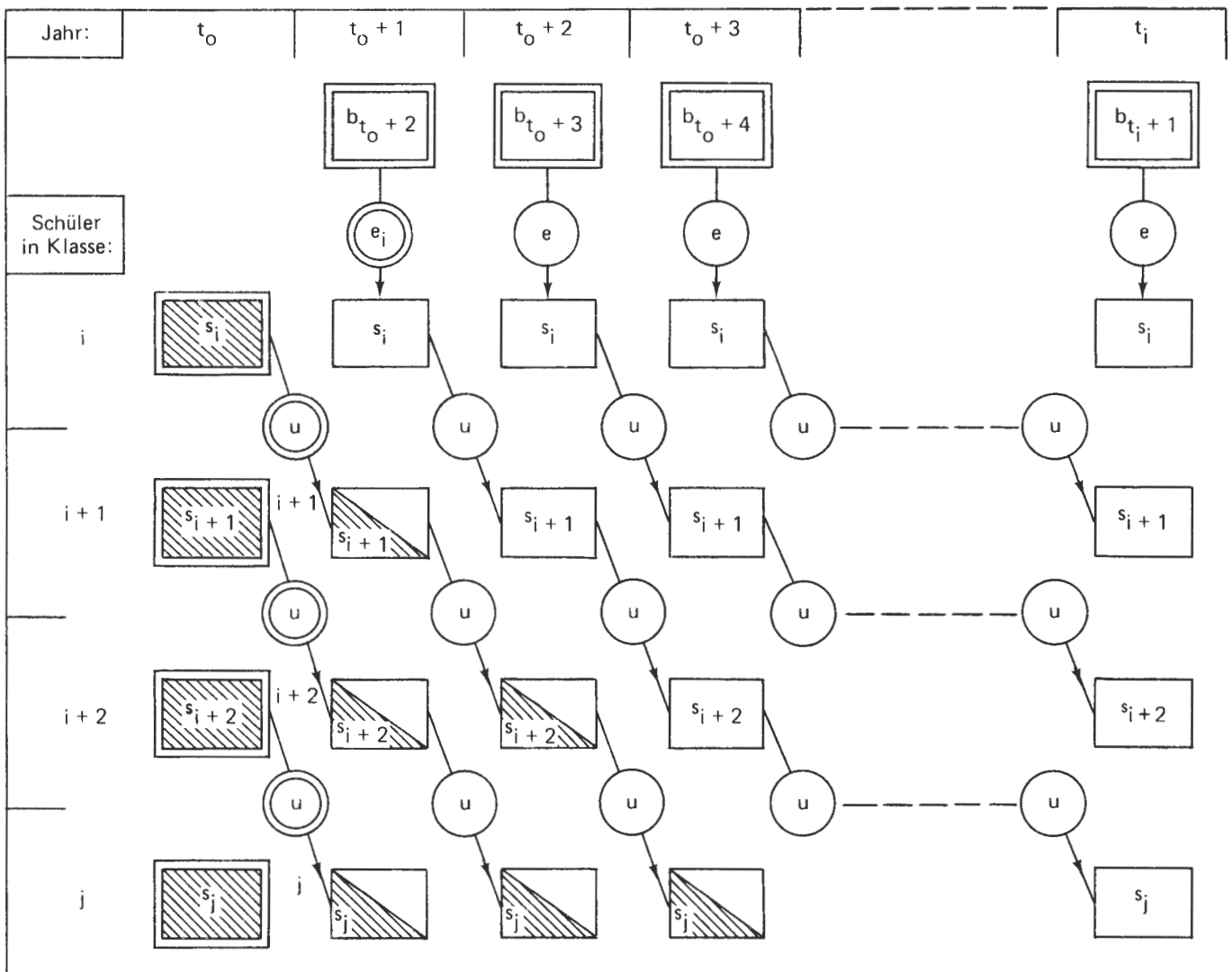
das, daß sich nach vier Jahren die Schülerbestände der Klasse 1 – 4 aus den Durchschnittsjahrgängen der Einschulungen des Jahres  $t_0 + 4$  und der davorliegenden 3 Jahre berechnen.

Auf der Grundlage der berechneten Schülerbestände werden schließlich die Schulabgänger bestimmt. Auch hier wird ein Quotenverfahren angewendet. Die Schulabgänger sind das Produkt aus Schülerbestand und Abgangsquote, wobei die Abgangsquote als der Anteil der Schüler, der die Schule verläßt, definiert wird.

In seiner Struktur ist der Modellansatz für die betrachteten Schulformen identisch. Insofern erübrigt sich eine schulform-spezifische Beschreibung. Die nachfolgende formelmäßige Darstellung des Modells geschieht in der üblichen Matrixschreibweise.

Übersicht 2:

Berechnungsschema der Schülerbestände



Verlaufs-Quoten-Modell

Schülerbestände

Es ist  $i$  die Ordnungszahl der Eingangsklasse,  $n$  die Anzahl der Klassen der betrachteten Schulform und  $t$  das Jahr im Prognoseintervall der Länge  $v$ , das in der Zeitspanne zwischen dem Basisjahr  $t_0$  und dem letzten Prognosejahr  $t_z$  liegt.

Mit  $S = (s_{t_0}, s_{t_0+1}, \dots, s_t, \dots, s_{t_0+v-1})$  wird die  $(n+1) \times (v)$ -Matrix der Schülerbestände definiert, wobei die Spalten  $s_t \in S$  für  $t = t_0, \dots, t_0 + v - 1$  die Form haben:

$$s_t = \begin{pmatrix} b_{0,t+1} \\ s_{i,t} \\ s_{i+1,t} \\ \vdots \\ s_{j,t} \\ \vdots \\ s_{i+n-1,t} \end{pmatrix}$$

Das Element  $s_{j,t}$  des  $(n+1) \times (1)$ -Vektors  $s_t$  ist der prognostizierte Schülerbestand der Klasse  $j$  für  $j = i, i+1, \dots, i+n-1$  zum Zeitpunkt  $t$  und  $b_{0,t+1}$  die Bevölkerungszahl des alterstypischen Durchschnittsjahrganges zum Zeitpunkt  $t+1$ <sup>3)</sup>.

In der Spalte  $s_{t_0}$  der Matrix  $S$  sind die  $s_{j,t_0}$  für  $j = i, i+1, \dots, i+n-1$  die ermittelten Ist-Werte der Schulstatistik.

$U$  ist die  $(n+1) \times (n+1)$ -Matrix der Übergangsquoten und der Eingangsquoten mit

$$U = \begin{pmatrix} 0 & 0 & \dots & 0 & 0 \\ e_i & 0 & \dots & 0 & 0 \\ 0 & u_{i+1} & \dots & 0 & 0 \\ 0 & 0 & \dots & 0 & 0 \\ 0 & 0 & \dots & u_{i+n-1} & 0 \end{pmatrix}$$

Das Element  $u_j$  der Übergangsquotenmatrix ist die Übergangsquote von der Klasse  $j-1$  nach der Klasse  $j$ ,  $j = i+1, \dots, i+n-1$ , das Element  $e_i$  ist die Eingangsquote in die Eingangsklasse  $i$ .

$U$  enthält nur in der Nebendiagonalen unterhalb der Hauptdiagonalen Werte ungleich Null.

$b_t$  ist ein  $(n+1) \times (1)$ -Vektor mit

$$b_t = \begin{pmatrix} b_{0,t} \\ 0 \\ \vdots \\ 0 \end{pmatrix}$$

der den relevanten Durchschnittsjahrgang angibt. Für die Spalten  $p_t$  der Schülerbestandsmatrix  $P$  gilt dann

$$s_{t+1} = U \times s_t + b_{t+2}$$

Anmerkung S. 25

### Schulabgänger

Es ist  $R$  die  $(n+1) \times (n+1)$  – Matrix der Abgängerquoten mit

$$R = \begin{pmatrix} 0 & 0 & 0 & \dots & 0 \\ 0 & r_j & 0 & \dots & 0 \\ 0 & 0 & r_{j+1} & \dots & 0 \\ 0 & 0 & 0 & \dots & 0 \\ 0 & 0 & 0 & \dots & r_{j+n-1} \end{pmatrix}$$

Das Element  $r_j$  der Diagonalmatrix  $R$  ist die Quote der Schulabgänger aus der Klasse  $j$ .

$A = (a_{t_0+1}, \dots, a_{t_0+v})$  ist die  $(n+1) \times (v)$  – Matrix der prognostizierten Schulabgänger, deren Spalten  $a_t \in A$  die Form

$$a_t = \begin{pmatrix} 0 \\ a_{j,t} \\ a_{j+1,t} \\ \vdots \\ a_{j,t} \\ \vdots \\ a_{j+n-1,t} \end{pmatrix}$$

haben.  $a_{j,t}$  sind die Abgänger der Klasse  $j$  zum Zeitpunkt  $t$ ,  $t = t_0 + 1, \dots, t_0 + v$ .

Für  $A$  gilt dann:

$$A = R \times s_t$$

### Modellparameter

Die zentralen Parameter des Berechnungs-Modells sind die

- Eingangsquoten  $e_j$
- Übergangsquoten  $\mu_j$  und
- Abgangsquoten  $r_j$ .

Sie sind definiert als

$$e_j = \frac{s_{j,t}}{b_{0,t+1}} > 0$$

$$\mu_j = \frac{s_{j+1,t+1}}{s_{j,t}} > 0$$

$$r_j = \frac{a_{j,t+1}}{s_{j,t}} \geq 0$$

Die Werte der aufgeführten Quoten liegen in der Regel im Bereich zwischen 0 und 1. Der zunächst widersinnig erscheinende Wert einer Übergangsquote von über 1 resultiert daraus, daß es sich hier bei den Übergangsquoten um sog. als-ob-Quoten handelt. Es wird nämlich unterstellt, daß der Schülerbestand der Klassen  $j + 1$  ausschließlich aus Schülern besteht, die im Vorjahre die Klasse  $j$  besuchten. Der Wechsel von einer Schulform zur anderen (z. B. vom Gymnasium oder der Realschule zurück zur Hauptschule) oder das Repetieren einer Klasse wird aber implizit und zwar im Wert der Quote berücksichtigt. So ist beispielsweise die Übergangsquote von der Klasse 5 zur Klasse 6 der Hauptschule größer als 1, weil in diesem Bereich Abgänge von anderen weiterführenden Schulen zurück zur Hauptschule erfolgen. Bei der Ermittlung der Übergangsquoten werden also zwei Schülermengen in Beziehung gesetzt, die in ihrer Zusammensetzung nicht identisch sind.

Die durchschnittlichen Landesquoten (Eingangs-, Übergangs- und Abgangsquoten) legt der Kultusminister des Landes NW fest. Dabei werden, ausgehend von dem aktuellen Informationsstand über die vergangene Entwicklung anhand der schulstatistischen Ist-Daten und der zu erwartenden oder absehbaren quantitativen Auswirkungen bekannter bildungspolitischer Maßnahmen, die für wahrscheinlich erachteten Quoten numerisch bestimmt. Die quantifizierten Quoten haben also den Charakter von subjektiven Wahrscheinlichkeiten. Insofern handelt es sich bei den Vorausberechnungen nicht um Zielprojektionen aufgrund bildungspolitisch angestrebter Richtwerte. Vielmehr tragen die Vorausberechnungen den Charakter einer Status-Quo-Prognose.

### Übersicht 3:

Vom Kultusminister NW festgelegte Landesquoten der Prognosen 1983 und 1984

Schulform	Quotenart	Landesquoten in %			
		Prognose 83		Prognose 84	
		1983	Veränderung ab 1984	1984	Veränderung ab 1985
Grundschule	e	103	—	103	—
	u 2	100	—	100	—
	u 3	97	—	97	—
	u 4	102	—	101	—
Hauptschule	u 5	42 <sup>1)</sup>	41,5 <sup>1)</sup>	38,3	38
	u 6	107	—	105	—
	u 7	101	—	101	—
	u 8	98	—	98	—
	u 9	96	—	96	—
	u 10	62	—	70	—
Realschule	u 5	23,5 <sup>1)</sup>	—	23,5	23,3
	u 6	103	—	103	—
	u 7	105	—	105	—
	u 8	101	—	102	—
	u 9	100	—	101	—
	u 10	95	—	96	—
Gymnasium	u 5	31,5 <sup>1)</sup>	31 <sup>1)</sup>	30,5	30
	u 6	100	—	100	—
	u 7	100	—	100	—
	u 8	96	—	96	—
	u 9	95,5	—	95,5	—
	u 10	95,5	—	95,5	—
	u 11	106	—	105	—
	u 12	98,5	—	98,5	—
	u 13	93,5	—	93	—
Gesamtschule	u 5	5,5 <sup>1)</sup>	6,7 <sup>1)</sup>	6,5	7,5
	u 6	99	—	100	—
	u 7	99	—	99,5	—
	u 8	98	—	99,5	—
	u 9	100,5	—	101,5	—
	u 10	93	—	96	—
	u 11	42	—	40	—
	u 12	97	—	97	—
	u 13	89	—	92	—

1) Das Berechnungsmodell wurde nach 1983 im Bereich der Eingangsklassen der Sekundarstufe I modifiziert, daher mußten diese Quoten gegenüber den ursprünglichen Vorgaben umgerechnet werden.

e = Eingangsquote

$$= \frac{\text{Schüler der Eingangsklasse im Jahr } t + 1}{\text{Alterstyp. Durchschnittsbevölkerung im Jahr } t + 1} \times 100$$

$u_i + 1$  = Übergangsquote zur Klasse  $i + 1$

$$= \frac{\text{Schüler der Klasse } i + 1 \text{ im Jahr } t + 1}{\text{Schüler der Klasse } i \text{ im Jahr } t} \times 100$$



## Regionalisierung

Die Vorausberechnung der regionalisierten Schülerbestände erfolgt in sechs Berechnungsstationen. Das Ablaufschema der Berechnungsstationen zeigt die Übersicht 4.

Zunächst wird isoliert eine Vorausberechnung auf Landesebene durchgeführt. Eingabewerte sind dabei die Ist-Bestände der Schulstatistik und die vom Kultusminister festgelegten Eingangs- und Übergangsquoten (Station 1).

Unabhängig davon wird unter der Anwendung von regionalspezifischen Quoten eine regionalisierte Vorausberechnung vorgenommen, die als grobe Regionalprognose bezeichnet wird (Station 2). Ausgehend von der jüngsten Schulstatistik werden dabei für jede regionale Einheit (kreisfreie Städte/Kreise bzw. Arbeitsamtsbezirke) gesondert die spezifischen Quoten ermittelt und als Parameter eingegeben.

Die Aggregation der groben Regionalprognose liefert das grobe regionalisierte Landesergebnis (Station 3).

In der Berechnungsstation 4 werden die Abweichungen der unterschiedlichen Landesergebnisse (Station 1, Station 3) voneinander ermittelt. Diese Abweichungen ergeben sich notwendigerweise; sie sind durch die unterschiedlich eingegebenen Quoten vorprogrammiert.

Wie oben erwähnt, spiegeln die Quoten der isolierten Landesprognose (Station 1) die Erwartungen über das wahrscheinliche Bildungverhalten in der Zukunft wider; die Quoten der groben regionalisierten Landesprognose (Station 3) dagegen sind das gewogene arithmetische Mittel der jeweiligen regionalspezifischen Ist-Quoten, die in die grobe Regionalprognose (Station 2) eingehen. Mit Hilfe von Anpassungskoeffizienten wird das auf Landesebene für wahrscheinlich erachtete Bildungverhalten in der Zukunft auf die kleineren regionalen Einheiten übertragen. Dadurch wird eine rechnerische Angleichung des Landesergebnisses der Regionalprognose an das Ergebnis der isolierten Landesprognose erreicht. Die Berechnung der regionalen Anpassungskoeffizienten geschieht wie folgt: Es sind

$$S_{j,t}^L$$

die Schüler der Klasse  $j$  im Jahr  $t$ , die im Rahmen der isolierten Landesprognose (Station 1) und

$$S_{j,t}^{GL}$$

die Schüler der Klasse  $j$  im Jahr  $t$ , die im Rahmen der groben regionalisierten Landesprognose (Station 3) ermittelt wurden.

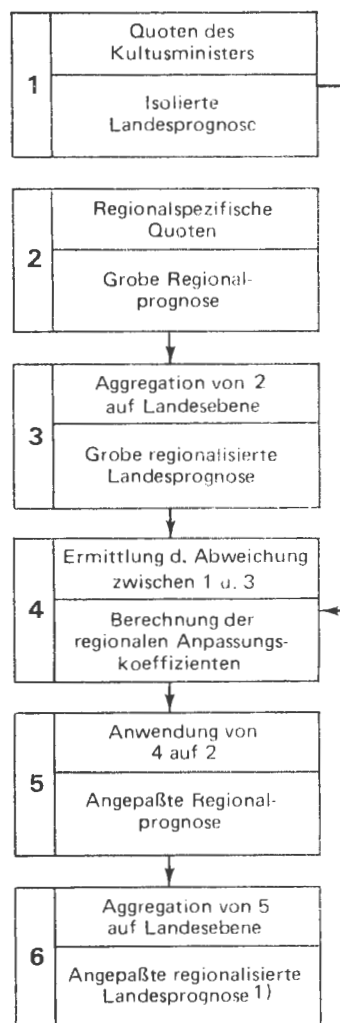
Für den Anpassungskoeffizienten  $k_{j,t}$  der Klasse  $j$  im Jahr  $t$  gilt

$$k_{j,t} = \frac{S_{j,t}^L}{S_{j,t}^{GL}}$$

Aus der Multiplikation von Schülerbeständen der groben Regionalprognose (Station 2) und zugehörigen Anpassungskoeffizienten werden die Ergebnisse der angepaßten Regionalprognose (Station 5) bestimmt, deren Aggregation schließlich die angepaßte regionalisierte Landesprognose (Station 6) ergibt. Die geringfügigen Abweichungen von isolierter Landesprognose und angepaßter regionalisierter Landesprognose sind die Folgen von notwendigen Rundungen, die im Rahmen der linearen Anpassung durchzuführen sind.

### Übersicht 4:

#### Ablaufschema der Berechnungsstationen



1) Abweichungen zwischen 1 und 6 wegen notwendiger Rundungen liegen unter  $\pm 0,05\%$ .

## 2. Ergebnisse

### Einflußgrößen

Für die Entwicklungstendenzen, die sich in den nächsten Jahren im Schulbereich abzeichnen, sind vor allem drei Größen charakteristisch:

- die Zugänge in eine Schulform
- die Abgänge aus einer Schulform und
- der Schülerbestand dieser Schulform.

Dabei bestimmt die Entwicklung von Zu- und Abgängen die des Schülerbestandes. Es gilt:

$$\begin{aligned} & \text{Schülerbestand im Jahr } t \\ & + \text{ Zugänge} \\ & - \text{ Abgänge} \\ & = \text{Schülerbestand im Jahr } t + 1 \end{aligned}$$

Den Modellprämissen entsprechend werden die Zugänge bestimmt als – ein im Zeitablauf konstantgehaltener – Anteil des altersrelevanten Durchschnittsjahrganges. Daraus folgt, daß die Zugänge in eine Schulform ausschließlich von der demographischen Entwicklung abhängen. Betrachtet man dagegen die Vergangenheitsentwicklung, so zeigt sich ein etwas anderes Bild: Während die Zugänge in die Grundschule – weil Pflichtschule – ausschließlich von demographischen Faktoren bestimmt sind, wurde der demographische Einfluß auf die Übergänge in die Sekundarstufe I (Hauptschule, Realschule, Gesamtschule, Gymnasium) durch die individuell unterschiedlichen Bildungsentscheidungen bei der Nachfrage nach diesen Bildungseinrichtungen verstärkt oder abgeschwächt.

Für die zukünftige Entwicklung wird in der Modellrechnung jedoch ein stabiles Bildungsverhalten unterstellt; Eingangs-, Übergangs- und Abgangsquoten werden im Zeitraum 1985 – 1993 konstantgehalten. Das bedeutet, daß nicht nur die Zugänge von demographischen Faktoren abhängen, sondern auch die Abgänge, die ihrerseits mit einer zeitlichen Verzögerung der Entwicklungsrichtung der Zugänge und Übergänge folgen. Wegen der im Zeitablauf unterschiedlichen Besetzung der alterstypischen Durchschnittsjahrgänge ist die Differenz von Zu- und Abgängen in jedem Jahr  $t$  ungleich 0. Demzufolge variieren auch die Schülerbestandsmassen im Zeitablauf. Ihre zeitliche Entwicklung folgt ebenfalls phasenverschoben der Richtung der Zugänge.

Die regionalen Unterschiede in der Schülerentwicklung sind bedingt durch die regional unterschiedliche demographische Entwicklung der alterstypischen Durchschnittsjahrgänge und der Übergänge. Dieser demographische Einfluß und der Einfluß der unterschiedlichen Bildungsentscheidungen bestimmen die jährlichen Veränderungs-raten der Schülerentwicklung. Die Veränderungs-raten sind ausschlaggebend für die Entwicklungsrichtung der Prognosegrößen. Dabei bestimmen sie zugleich auch das Jahr, in dem – bildlich gesehen – die Schülerkurve ihren Extremwert (Minimum/Maximum) erreicht. Neben der demographischen Komponente wird die absolute Größe der Schülerzahl auch von der Verwendung regionalspezifischer Quoten beeinflusst. Diese regionalen Quoten haben jedoch keinen Einfluß auf die für die Entwicklungsrichtung relevanten jährlichen Veränderungs-raten der Prognosegrößen, denn sie werden im Prognosezeitraum konstantgehalten.

### Schülerentwicklung

#### Primarbereich

Als Folge der rückläufigen Geburtenentwicklung sank ab 1970 die Zahl der Schulanfänger. 1984 wird mit 163 100 Erstkläßlern der Tiefpunkt erreicht. Gegenüber 1970, dem Jahr mit den meisten Schulanfängern, hat sich die Anfängerzahl nahezu halbiert. In den kommenden Jahren ist wieder mit tendenziell steigenden Anfängerzahlen zu rechnen. Bis zum Jahr 1993 wird die Zahl der Erstkläßler auf 189 600 angewachsen sein.

Die Entwicklung des gesamten Schülerbestandes im Primarbereich folgt zeitlich versetzt der Bewegung der Schulanfängerzahl. Mit 644 700 Schülern hat im Jahr 1985 der Schülerrückgang den Tiefpunkt erreicht. Ab 1986 wird dann die Gesamtzahl der Grundschüler wieder zunehmen und bis 1993 auf 731 600 anwachsen.

### Sekundarbereich I

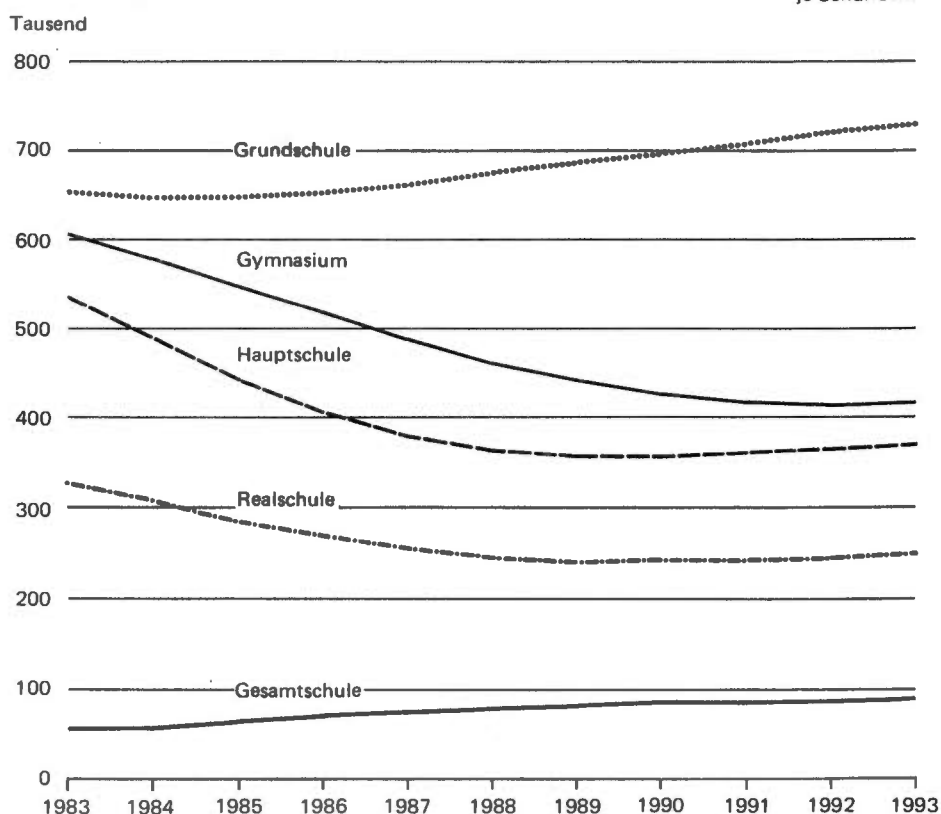
Ab 1974 durchliefen schwächer besetzte Geburtsjahrgänge die Sekundarstufe I (Klassen 5 bis 10). Die seit diesem Jahr kennzeichnende Entwicklung rückläufiger Schülerzahlen in der Eingangsklasse 5 wird bis 1986 andauern. Dann sind die Zugänge zur Sekundarstufe I auf ein Minimum von 157 700 Schülern abgesunken. 3 Jahre später wird der Tiefpunkt der Schülergesamtzahl in der Sekundarstufe I mit 947 900 Schülern im Jahr 1989 erreicht sein. Das bedeutet einen Rückgang von immerhin 357 600 Schülern in einem Zeitraum von nur 6 Jahren. In den Folgejahren wird ein leichtes Anwachsen der Gesamtschülerzahl in der Sekundarstufe I auf 983 700 Jugendliche im Jahr 1993 erwartet.

Nach Schulformen getrennt kann von folgender Entwicklung ausgegangen werden:

- Rückläufige Schülerzahlen an den Hauptschulen bis 1989. Der Schülerbestand vermindert sich bezogen auf das Prognosebasisjahr 1983 (= 100) auf 66. Bis 1993 kann wieder mit einem leichten Anstieg auf 69 gerechnet werden.
- Rückgang des Schülerbestandes in den Realschulen bis 1990 auf ein Niveau von 74. Bis 1993 wird ein Anstieg auf 76 erwartet.
- Rückläufige Schülerzahlen auch in den Klassen 5 bis 10 der Gymnasien. 1990 wird das Minimum von 71 erreicht sein. Durch einen leichten Anstieg der Schülerzahlen wird das Niveau bis 1993 auf 73 anwachsen.
- Steigende Schülerzahlen dagegen an den Gesamtschulen im gesamten Prognosezeitraum. Das Anwachsen des Schülerbestandes dieser Schulform ist durch die Errichtung neuer Gesamtschulen bedingt. Da zunächst nur die Eingangsklassen 5 eingerichtet wurden, resultiert der Schülerzuwachs überwiegend aus dem sukzessiven Auffüllen der Jahrgänge 6 bis 10.

Übersicht 5:

### Schülerbestände insgesamt je Schulform



## Übersicht 6:

## Schülerentwicklung 1983 – 1993

Absolutzahlen und Maßzahlen (1983 = 100)

Schulform/-stufe a = Schüler b = Maßzahl 1983 = 100		1983	1984	1985	1986	1987
<b>Grundschule (= Primarstufe)</b>						
Eingangsklasse	a	163 635	163 101	163 257	169 177	174 738
	b	100	100	100	103	107
Zusammen	a	652 694	647 201	644 655	650 954	662 064
	b	100	99	99	100	101
<b>Sekundarstufe I</b>						
Eingangsklasse	a	175 619	163 337	160 519	157 653	158 393
	b	100	93	91	90	90
Zusammen	a	1 305 570	1 213 430	1 124 910	1 052 945	999 070
	b	100	93	86	81	77
davon						
Hauptschule Eingangsklasse	a	68 976	63 317	61 740	60 637	60 922
	b	100	92	90	88	88
Zusammen	a	538 385	491 658	446 049	407 662	380 380
	b	100	91	83	76	71
Realschule Eingangsklasse	a	41 886	38 850	37 855	37 180	37 354
	b	100	93	90	89	89
Zusammen	a	325 640	305 846	286 607	269 828	256 088
	b	100	94	88	83	79
Gesamtschule Eingangsklasse	a	9 558	10 745	12 185	11 968	12 025
	b	100	112	127	125	126
Zusammen	a	47 760	51 118	55 717	60 643	65 253
	b	100	107	117	127	137
Gymnasium Eingangsklasse	a	55 199	50 425	48 739	47 868	48 092
	b	100	91	88	87	87
Zusammen	a	393 785	364 808	336 537	314 812	297 349
	b	100	93	85	80	76
<b>Sekundarstufe II</b>						
Zusammen	a	218 402	220 079	219 519	212 005	199 857
	b	100	101	101	97	92
davon						
<b>Gesamtschule</b>						
Zusammen	a	7 312	7 815	8 067	8 091	8 072
	b	100	107	110	111	110
<b>Gymnasium</b>						
Zusammen	a	211 090	212 264	211 452	203 914	191 785
	b	100	101	100	97	91
Insgesamt	a	2 176 666	2 080 710	1 989 084	1 915 904	1 860 991
	b	100	96	91	88	85

## Noch: Übersicht 6:

## Schülerentwicklung 1983 – 1993

Absolutzahlen und Maßzahlen (1983 = 100)

Schulform/-stufe a = Schüler b = Maßzahl 1983 = 100		1988	1989	1990	1991	1992	1993
<b>Grundschule (= Primarstufe)</b>							
Eingangsklasse	a	175 151	177 010	180 354	183 755	186 998	189 625
	b	107	108	110	112	114	116
Zusammen	a	673 937	687 405	698 447	707 390	719 098	731 552
	b	103	105	107	108	110	112
<b>Sekundarstufe I</b>							
Eingangsklasse	a	157 873	158 018	163 750	169 148	169 540	171 334
	b	90	90	93	96	97	98
Zusammen	a	963 506	947 941	948 903	958 091	970 270	983 674
	b	74	73	73	73	74	75
davon							
Hauptschule	Eingangsklasse a	60 722	60 775	62 979	65 058	65 209	65 897
	b	88	88	91	94	95	96
Zusammen	a	364 503	357 974	358 109	361 879	366 603	371 862
	b	68	66	67	67	68	69
Realschule	Eingangsklasse a	37 233	37 268	38 617	39 890	39 984	40 409
	b	89	89	92	95	95	96
Zusammen	a	245 759	240 765	240 388	242 421	245 390	248 680
	b	75	74	74	74	75	76
Gesamtschule	Eingangsklasse a	11 982	11 993	12 430	12 840	12 870	13 004
	b	125	125	130	134	135	136
Zusammen	a	67 990	70 400	72 030	72 700	73 594	74 571
	b	142	147	151	152	154	156
Gymnasium	Eingangsklasse a	47 936	47 982	49 724	51 360	51 477	52 024
	b	87	87	90	93	93	94
Zusammen	a	285 254	278 802	278 376	281 091	284 683	288 561
	b	72	71	71	71	72	73
<b>Sekundarstufe II</b>							
Zusammen	a	185 275	172 264	158 823	148 967	143 491	141 926
	b	85	79	73	68	66	65
davon							
<b>Gesamtschule</b>							
Zusammen	a	8 722	9 659	10 896	12 013	12 879	13 315
	b	119	132	149	164	176	182
<b>Gymnasium</b>							
Zusammen	a	176 553	162 605	147 927	136 954	130 612	128 611
	b	84	77	70	65	62	61
<b>Insgesamt</b>	a	<b>1 822 718</b>	<b>1 807 610</b>	<b>1 806 173</b>	<b>1 814 448</b>	<b>1 832 859</b>	<b>1 857 152</b>
	b	<b>84</b>	<b>83</b>	<b>83</b>	<b>83</b>	<b>84</b>	<b>85</b>

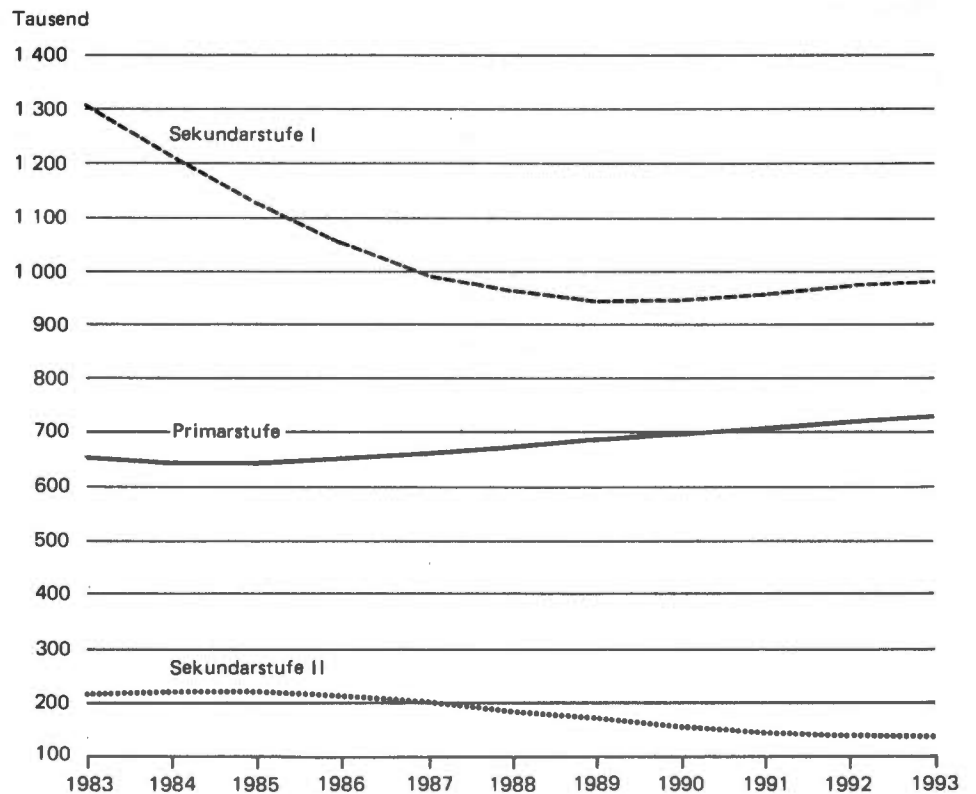
## Sekundarbereich II

In der Sekundarstufe II (Klassen 11 bis 13) wird die Schülergesamtzahl 1984 mit 220 100 Schülern das Maximum erreicht haben. In den Folgejahren durchlaufen schwächer besetzte Jahrgänge die Sekundarstufe II. Bis 1993 wird die Gesamtzahl auf 141 900 Schüler zurückgehen.

Während für den Sekundarbereich auf Landesebene die Schülerzahlen noch nach Schulformen ausgewiesen werden konnten, erfolgt im nachfolgenden Tabellenteil die Darstellung der Regionalentwicklung der Schülerbestände für den Sekundarbereich insgesamt. Der Ergebnisausweis nach Schulstufen ist notwendig, weil es zum Zeitpunkt der Berechnung nicht abzusehen war, ob die Gesamtschulen auch tatsächlich an den angenommenen Schulstandorten eingerichtet werden konnten.

Übersicht 7:

Schülerbestände insgesamt  
je Schulstufe



### Alle Schuljahrgänge

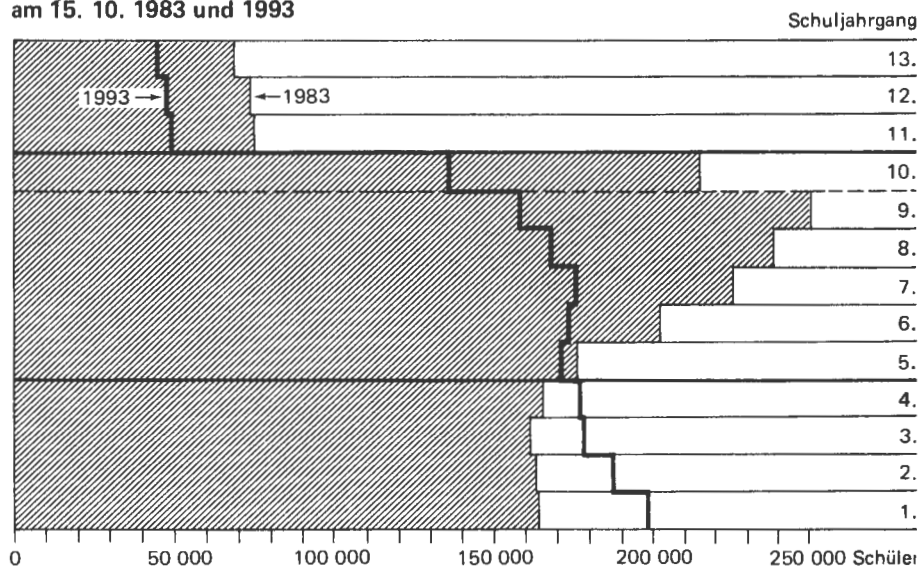
Die Gesamtzahl der Schüler in den Jahrgängen 1 – 13, die 1983 noch 2 176 700 betrug, wird in den kommenden Jahren erheblich zurückgehen. 1990 wird mit 1 806 200 Schülern das Minimum erreicht sein, das bedeutet eine Verminderung von 370 500 Schülern in einem Zeitraum von nur 7 Jahren. Bis 1993 wird der Schülerbestand um 51 000 zunehmen, aber immer noch um 15 % unter dem des Jahres 1983 liegen. Die voraussichtlichen Verschiebungen in den einzelnen Schuljahrgängen zeigt die Übersicht 8, in der die Schülerpyramiden der beiden Jahre 1983 und 1993 dargestellt sind.

### Schulabgänger

#### Definition und Systematik

Zu dem Personenkreis der Schulabgänger zählen die Schüler der Sekundarstufe I (Hauptschule, Realschule, Gymnasium, Gesamtschule), die nach Beendigung der Vollzeitschulpflicht den Bildungsbereich der allgemeinbildenden Schulen verlassen,

## Übersicht 8:

Schüler an allgemeinbildenden Schulen je Schuljahrgang  
am 15. 10. 1983 und 1993

## Übersicht 9:

Vom Kultusminister NW festgelegte Landesquoten der Schulabgängerprognosen 1983 und 1984

Schulform Abschlußart Abgangsklasse	Landesquoten in %	
	Prognose 1983	Prognose 1984
<b>Hauptschule</b> (einschl. n. n. u. Volksschule und Abgänger aus der an einigen Grundschulen in NW organisatorisch geführten Sekundarstufe I) ohne HA (Kl. 9 und früher)	14	12
mit HA (Kl. 9)	} 34 <sup>1)</sup>	27
mit HA (Kl. 10)		3
mit SEK I (Kl. 10A)	50	50
mit FOS-Reife (Kl. 10B)	49	46
<b>Realschule</b> ohne HA (Kl. 9 und früher)	1	1,2
mit HA (Kl. 9)	1	0,8
mit HA (Kl. 10)	} 1,3 <sup>1)</sup>	0,9
mit SEK I (Kl. 10)		0,4
mit FOS-Reife (Kl. 10)	97	97
<b>Gymnasium</b> ohne HA (Kl. 9 und früher)	1,2	1,5
mit HA (Kl. 9)	1,3	1,5
mit HA (Kl. 10)	} 1,8 <sup>1)</sup>	0,9
mit SEK I (Kl. 10)		0,8
mit FOS-Reife (Kl. 10)	9,2	10,5
mit FOS-Reife (Kl. 11)	3,8	4
mit FOS-Reife (Kl. 12)	2	2
mit FHS-Reife (Kl. 12), schulischer Teil	1,6	1,9
mit FOS-Reife (Kl. 13)	0,8	0,6
mit FHS-Reife (Kl. 13), schulischer Teil	2	2
mit HS-Reife (Kl. 13)	92	92,5
<b>Gesamtschule</b> ohne HA (Kl. 9 und früher)	3,5	3,8
mit HA (Kl. 9)	6,5	5,5
mit HA (Kl. 10)	} 19 <sup>1)</sup>	2
mit SEK I (Kl. 10)		19
mit FOS-Reife (Kl. 10)	40	43
mit FOS-Reife (Kl. 11)	5	7
mit FOS-Reife (Kl. 12)	3,5	3,5
mit FHS-Reife (Kl. 12), schulischer Teil	2	3
mit FOS-Reife (Kl. 13)	2	1
mit FHS-Reife (Kl. 13), schulischer Teil	2	2
mit HS-Reife (Kl. 13)	85	92,5

1) bis 1983 nicht getrennt berechnet

HA = Hauptschulabschluß

SEK I = Sekundarabschluß I

FOS-Reife = Fachoberschulreife

FHS-Reife = Fachhochschulreife

HS-Reife = Hochschulreife

sowie die Abgänger der Klassen 11 – 13 des Gymnasiums und der Gesamtschule, also Jugendliche mit unterschiedlichem Schulabschlußniveau. Zu den Abgängern der Hauptschule gehören auch diejenigen Schüler, die die Schule bereits nach neun Schulbesuchsjahren verlassen und ihr 10. Pflichtschuljahr an einer berufsbildenden Schule absolvieren.

Nach Abschlußarten differenziert gibt es Abgänger

- ohne Hauptschulabschluß
- mit Hauptschulabschluß
  - aus der Klasse 9
  - aus der Klasse 10
- mit Sekundarabschluß I aus der Klasse 10
- mit Fachoberschulreife
- mit Fachhochschulreife und
- mit Hochschulreife.

Die Gegenüberstellung der Abgangsquoten der Vorjahresprognose 1983 und der Prognose 1984 zeigt die Übersicht 9. Während in den bis 1981 veröffentlichten Prognosen die für das Land festgelegten Abgangsquoten auch bei der Regionalberechnung der Abgänger zugrunde gelegt wurden, also keine Berechnung mit regionalisierten Abgängerquoten erfolgte, wird seit der Prognose 1982 bei den Hauptschulabgängern mit regionalen Abgängerquoten gerechnet. Bei den Abgängern aus der Realschule, dem Gymnasium und der Gesamtschule gehen nach wie vor die Landesquoten in die Regionalberechnung ein. Dort ist durch den Ansatz von Regionalquoten keine höhere Treffsicherheit der Prognoseergebnisse zu erwarten.

Die Ergebnisdarstellung der voraussichtlichen Abgänger erfolgt wie schon der Nachweis der Schülerbestände nicht mehr schulformbezogen, sondern differenziert nach Abschlußarten.

#### Schulabgänger nach dem Abschluß

Die Zahl der Abgänger aus der Haupt-, Real-, Gesamtschule und dem Gymnasium hat im Prognosezeitraum für 1984 mit 266 200 Schülern den höchsten Wert. In den Folgejahren wird sich die Abgängerzahl erheblich reduzieren und bis 1994 auf 167 700 zurückfallen.

#### Übersicht 10:

##### Schulabgänger nach dem Schulabschluß in Nordrhein-Westfalen

Jahr (Sommer)	Schulabgänger				
	ohne	mit			
	Hauptschulabschluß	Fachober- schulreife	Fachhoch- schulreife	Hoch- schulreife	
1984	15 057	74 784	110 012	2 818	63 553
1985	14 049	72 545	108 024	2 804	64 086
1986	12 797	67 012	101 584	2 827	63 635
1987	11 345	60 207	95 060	2 840	65 007
1988	9 919	53 138	88 004	2 672	63 588
1989	9 184	47 494	78 832	2 477	57 374
1990	9 023	45 168	73 601	2 332	54 496
1991	8 867	44 502	72 246	2 154	50 657
1992	8 921	44 133	70 900	1 989	46 042
1993	8 894	44 220	71 154	1 897	42 703
1994	8 896	44 156	70 908	1 866	41 849

Nach Abschlußarten differenziert kann mit folgenden Entwicklungen gerechnet werden:

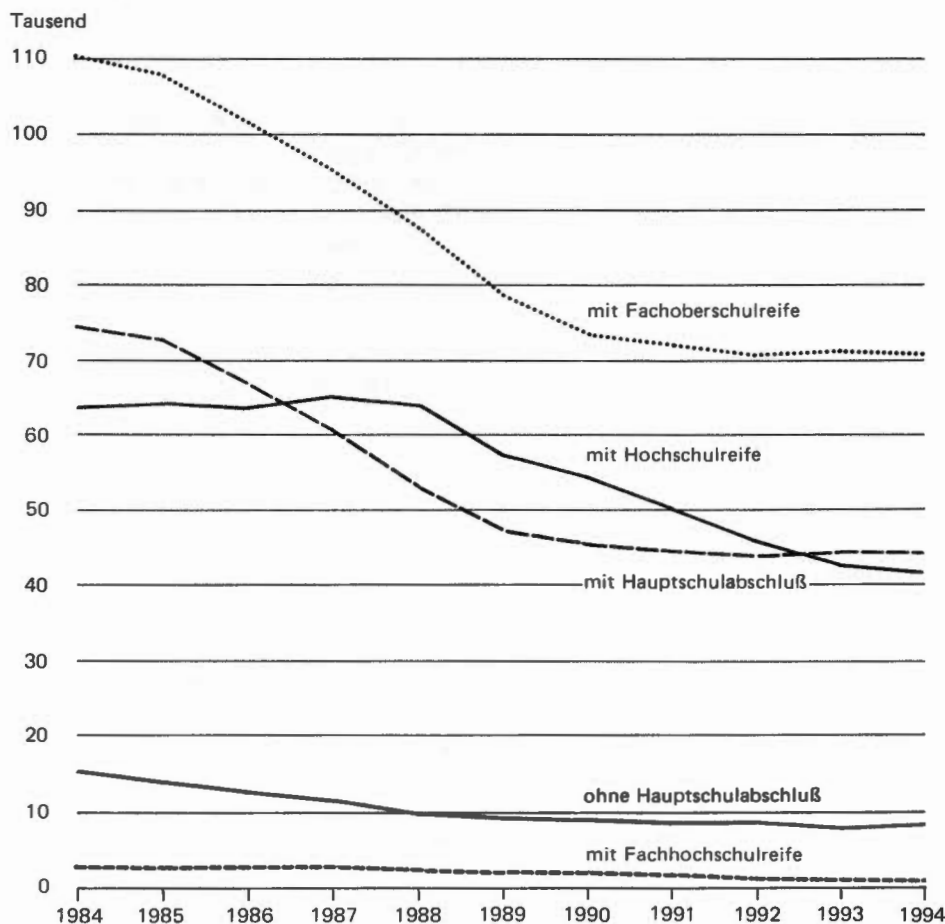
- Die Schulabgänger ohne Hauptschulabschluß werden im Zeitraum von 1984 bis 1991 abnehmen und zwar von 15 100 auf 8 900. Dieser Wert wird sich auch in den Folgejahren nicht wesentlich ändern.
- Die Abgänger mit Hauptschulabschluß werden sich von 1984 bis 1992 um rd. 30 700 Schüler vermindern. Der dann erreichte Tiefstand von 44 100 Abgängern ist in den beiden darauffolgenden Jahren praktisch unverändert.



- Die Schüler mit Fachoberschulreife stellen mit einem Anteil von rd. 40 % die größte Gruppe unter den Abgängern. Mit 110 000 haben die Abgänger mit dieser Qualifikation 1984 ihren höchsten Wert erreicht. Bis 1992 wird sich die Abgängerzahl erheblich reduzieren (auf 71 000) und dann stagnieren.
- Die Schüler mit Fachhochschulreife sind zahlenmäßig mit einem Anteil von rd. 1 % aller Abgänger von geringer Bedeutung. Sie werden ihr Maximum 1987 mit 2 800 Schülern erreicht haben und bis 1994 auf 1 900 Abgänger zurückgehen.
- Die Schulabgänger mit allgemeiner Hochschulreife werden mit 65 000 Abiturienten 1987 ihren Gipfel erreicht haben. Bis 1994 wird die Zahl der hochschulberechtigten Abgänger auf 41 800 zurückfallen.

Übersicht 11:

Schulabgänger nach dem Schulabschluß



### 3. Zur Qualität der Ergebnisse

In dem Tabellenteil sind die Prognosedaten ungerundet ausgewiesen. Diese „Schein-genauigkeit“ bis hin zur Einerstelle darf jedoch nicht den – falschen – Eindruck erwecken, daß es möglich sei, auf die Einerstelle genau treffsichere Vorausberechnungen anzustellen. Sie wurde in Kauf genommen, um ein in sich schlüssiges Zahlenwerk zu erhalten.

Bei der Vorlage von Prognosedaten stellt sich zwangsläufig die Frage nach der Qualität der Ergebnisse. Das betrifft die Überlegungen, die im Zusammenhang stehen mit der Leistungsfähigkeit von Status-Quo-Prognosen schlechthin; Überlegungen also, die sich nicht spezifisch auf Bildungsprognosen beschränken, sondern generell für diesen Prognosetyp auch in anderen Anwendungsbereichen gelten.

Zunächst ist festzustellen, daß Prognosen stets Modellcharakter haben, was soviel bedeutet, daß sie nur unter ganz bestimmten (vereinfachten) Annahmen gelten. Sie können daher nicht den Anspruch erheben, die zukünftige Realität ikonisch abzu-

bilden. Vielmehr soll in der Regel auf mögliche Entwicklungen aufmerksam gemacht werden, die unter den gesetzten Modellprämissen eintreten könnten und die, sofern die Entwicklungen unerwünscht sind, das Ergreifen von Steuerungsmaßnahmen anregen. Die wichtigsten Aufgaben der Prognose bestehen also darin, Fehlentwicklungen frühzeitig zu signalisieren und operationale (d. h. quantifizierte und terminierte) Aussagen zu liefern, die politisch umsetzbar sind.

Als Ergebnisse der Berechnungen werden die Entwicklungen der Schülerbestände und der Schulabgänger aufgezeigt, und zwar in der Einschränkung als „Wenn-Dann-Aussage“: Also, wenn von einer ex-ante fixierten Schulstruktur und einem ebenfalls ex-ante Bildungsverhalten ausgegangen wird, dann werden sich die Schülerbestände und die Schulabgänger in der beschriebenen Weise entwickeln. Bei dem nachträglichen Vergleich von Prognosewerten und Ist-Daten sind Abweichungen auf eine Änderung der Schulstruktur oder des Bildungsverhaltens zurückzuführen. Beides kann ursächlich das Ergebnis bildungspolitischer Maßnahmen sein, die aufgrund der aufgezeichneten Entwicklungstendenz eingeleitet wurden. In diesem Zusammenhang spricht man von der selbstzerstörerischen Kraft der Prognosen<sup>4)</sup>. Es ist die Eigenart von Status-Quo-Prognosen, daß ihre Ergebnisse mit der später eintretenden Entwicklung nicht übereinzustimmen brauchen. „Paradoxiertweise erweisen sich Status-Quo-Prognosen nämlich dann als besonders effizient, wenn sie dazu beigetragen haben, daß die von ihnen aufgezeichneten Entwicklungstendenzen verhindert oder zumindest erheblich abgeschwächt wurden“<sup>5)</sup>.

Da die Abweichungen zwischen den Prognosewerten und den Ist-Daten in der Regel mit zunehmender Entfernung vom Basisprognosejahr größer werden, werden die modellexogenen Inputgrößen jährlich anhand der jüngsten schulstatistischen Daten überprüft und im Rahmen der jährlich durchzuführenden Prognoserevision aktualisiert.

Dies ist nach Vorliegen der schulstatistischen Ergebnisse von 1983 geschehen. Im einzelnen betragen die Differenzen:

Primarstufe	2,65 %
Sekundarstufe I	1,00 %
Sekundarstufe II	1,66 %

#### Übersicht: 12

##### Abweichungen der Prognose 1983 (Schülerbestände)

gegenüber Ist-Schülerzahlen 1983 für kreisfreie Städte/Kreise in NW


Abweichungen von ... bis unter... % (ohne Vorzeichen)	Zahl der kreisfreien Städte/Kreise bei ...		
	Primarstufe	Sekundarstufe I	Sekundarstufe II
0	—	1	1
0,1 — 0,5	1	15	6
0,5 — 1,0	2	7	6
1,0 — 1,5	5	15	6
1,5 — 2,0	6	13	11
2,0 — 2,5	14	2	5
2,5 — 3,0	8	—	9
3,0 — 3,5	4	1	5
3,5 — 4,0	6	—	4
4,0 — 4,5	4	—	—
4,5 — 5,0	2	—	1
5,0 — 5,5	1	—	—
5,5 — 6,0	1	—	—

Die Abweichungsdifferenzen auf Kreisebene — in Übersicht 12 dargestellt — streuen um diese Landesdurchschnittswerte. So gibt es regionale Einheiten mit einer besseren Treffsicherheit als der Landesdurchschnitt aufweist — teilweise stimmen die Voraussetzungen bis auf die Einerstelle genau — aber auch solche, bei denen die Abweichung den Landesdurchschnitt übertrifft. Insgesamt gesehen sind solche „Ausreißer“ die Ausnahme, während die große Mehrheit der vorausgerechneten Regionalergebnisse eine gute Annäherung an die tatsächliche Entwicklung bringt — eine hohe Treffsicherheit die Regel ist.

Dr. Ortrud Kötz

**Anmerkungen:**

- 1) Regionalisierte Schülerprognosen 1983, in: Beiträge zur Statistik des Landes Nordrhein-Westfalen, Heft 495
- 2) Modelle desselben Typs finden sich z. B. bei: PROGNOSE-FIDES-AFEB: Dynamisches Strukturmodell für das Bildungswesen in der BRD, Zürich/Basel/Heidelberg 1971; Schmittlein, K.: Berechnungsmodell für Schülervorausschätzungen, Stuttgart 1969.
- 3) Es handelt sich dabei um Daten aus der Bevölkerungsprognose (Regionalprognose 1982 — 2000), die hier als exogene Modellgrößen definiert sind. Diese Prognosedaten beziehen sich jeweils auf den Stichtag 1. 1. Aus diesem Grund wird für die Berechnung der Schülerbestände der Eingangsklassen  $s_{j,t}$  des Jahres  $t$  von den zugehörigen Bevölkerungsdaten des Jahres  $t + 1$  ausgegangen.
- 4) Vgl. Vajna, Th.: Prognosen für die Politik, Köln 1977, S. 63.
- 5) Vgl. Dietrichs, B.: Status-Quo-Prognosen und Zielprojektionen im Raumplanungsprozeß — Funktionen und Konflikte, in: Informationen zur Raumentwicklung, Heft 4/5 1975, S. 139.



**Tabellenteil**

SCHULFORM: GRUND-,HAUPT-,REAL-,GESAMTSCHULE,GYMNASIUM

TABELLE - 1 - VORAUSSICHTLICHE ANZAHL DER SCHUELER NACH DEM SCHULJAHRGANG (STATUS-QUO-PROGNOSE)  
SCHULEN INSGESAMT

JAHR (OKTOBER)	1983	1984	1985	1986	1987	1988	1989	1990	1991	1992	1993
SCHULJAHRGANG											
K R F R . S T A D T D U E S S E L D O R F											
1.	4030	3935	3923	4071	4150	4108	4124	4156	4193	4228	4253
2.	3946	3958	3864	3852	3997	4076	4034	4048	4079	4115	4150
3.	3887	3820	3830	3739	3727	3868	3943	3902	3916	3946	3981
4.	4587	4507	4430	4440	4335	4321	4484	4572	4524	4541	4576
PRIMARSTUFE ZUS.	16450	16220	16047	16102	16209	16373	16585	16678	16712	16830	16960
5.	4373	4201	4111	4042	4051	3956	3945	4092	4173	4131	4147
6.	4960	4451	4279	4188	4118	4129	4031	4019	4169	4253	4208
7.	5585	5055	4534	4352	4260	4191	4201	4100	4089	4242	4324
8.	6087	5533	5006	4489	4308	4220	4148	4157	4059	4045	4198
9.	6829	5958	5418	4916	4411	4239	4147	4080	4087	3991	3979
10.	5961	5879	5137	4690	4276	3855	3701	3622	3562	3569	3484
SEKUNARSTUFE 1 ZUS.	33795	31077	28485	26677	25424	24590	24173	24070	24139	24231	24340
11.	2505	2721	2657	2276	2178	2003	1896	1807	1763	1736	1738
12.	2445	2482	2696	2630	2254	2158	1984	1877	1789	1746	1719
13.	2147	2229	2263	2461	2402	2058	1968	1811	1715	1635	1594
SEKUNARSTUFE 2 ZUS.	7097	7432	7616	7367	6834	6219	5848	5495	5267	5117	5051
SCHUELER INSGESAMT	57342	54729	52148	50146	48467	47182	46606	46243	46118	46178	46351
K R F R . S T A D T D U I S B U R G											
1.	5418	5305	5184	5352	5444	5367	5362	5422	5482	5536	5569
2.	5443	5271	5162	5044	5206	5297	5221	5216	5273	5331	5384
3.	5115	5169	5005	4900	4787	4942	5027	4954	4948	5003	5058
4.	5221	4957	5010	4850	4749	4639	4789	4871	4801	4796	4849
PRIMARSTUFE ZUS.	21197	20702	20361	20146	20186	20245	20399	20463	20504	20666	20860
5.	5371	5070	4817	4868	4719	4623	4518	4665	4747	4680	4680
6.	6242	5445	5140	4881	4932	4780	4684	4576	4726	4807	4742
7.	7083	6288	5485	5177	4908	4958	4804	4705	4599	4749	4832
8.	7264	6767	6017	5250	4957	4701	4749	4602	4509	4406	4550
9.	7156	6913	6455	5754	5029	4754	4518	4564	4423	4332	4236
10.	6180	6115	5872	5507	4951	4357	4126	3935	3976	3852	3775
SEKUNARSTUFE 1 ZUS.	39296	36598	33786	31437	29496	28173	27399	27047	26980	26826	26815
11.	1932	2030	1928	1740	1635	1472	1379	1305	1259	1273	1234
12.	1878	1847	1941	1843	1664	1570	1419	1334	1265	1225	1241
13.	1617	1714	1686	1772	1683	1518	1435	1299	1221	1159	1124
SEKUNARSTUFE 2 ZUS.	5427	5591	5555	5355	4982	4560	4233	3938	3745	3657	3599
SCHUELER INSGESAMT	65920	62891	59702	56938	54664	52978	52031	51448	51229	51149	51274

SCHULFORM: GRUND-, HAUPT-, REAL-, GESAMTSCHULE, GYMNASIUM

TABELLE - 1 - VORAUSSICHTLICHE ANZAHL DER SCHUELER NACH DEM SCHULJAHRGANG (STATUS-QUO-PROGNOSE)  
SCHULEN INSGESAMT

Jahr (Oktober)	1983	1984	1985	1986	1987	1988	1989	1990	1991	1992	1993
----------------	------	------	------	------	------	------	------	------	------	------	------

K R F R . S T A D T E S S E N

1.	5103	5176	5117	5239	5371	5332	5399	5449	5495	5535	5555
2.	5104	5106	5179	5120	5241	5375	5335	5400	5451	5496	5535
3.	5127	4893	4893	4961	4905	5022	5149	5110	5172	5220	5263
4.	5268	5127	4893	4893	4963	4906	5022	5149	5109	5173	5220
PRIMARSTUFE ZUS.	20602	20302	20082	20213	20480	20635	20905	21108	21227	21424	21573
5.	5579	5188	5039	4807	4807	4876	4819	4933	5057	5019	5081
6.	6319	5809	5401	5243	5005	5004	5075	5016	5136	5264	5223
7.	7357	6484	5956	5537	5377	5130	5129	5202	5142	5264	5397
8.	7784	7306	6435	5909	5491	5333	5090	5088	5160	5100	5220
9.	8223	7564	7106	6254	5740	5336	5182	4946	4944	5013	4955
10.	7498	7283	6707	6324	5586	5135	4777	4638	4427	4425	4487
SEKUNARSTUFE 1 ZUS.	42760	39634	36644	34074	32006	30814	30072	29823	29866	30085	30363
11.	3034	2992	2842	2596	2412	2226	2094	1936	1871	1788	1786
12.	2809	2968	2926	2779	2539	2345	2162	2031	1875	1811	1731
13.	2724	2585	2731	2693	2558	2336	2158	1989	1868	1724	1666
SEKUNARSTUFE 2 ZUS.	8567	8545	8499	8068	7509	6907	6414	5956	5614	5323	5183
SCHUELER INSGESAMT	71929	68481	65225	62355	59995	58356	57391	56887	56707	56832	57119

K R F R . S T A D T K R E F E L D

1.	2143	2135	2084	2206	2344	2329	2322	2366	2411	2456	2490
2.	2094	2141	2132	2083	2204	2341	2327	2319	2364	2408	2452
3.	2112	2016	2062	2053	2004	2121	2253	2239	2231	2274	2317
4.	2188	2187	2089	2134	2126	2076	2197	2332	2319	2311	2355
PRIMARSTUFE ZUS.	8537	8479	8367	8476	8678	8867	9099	9256	9325	9449	9614
5.	2291	2204	2203	2103	2148	2140	2091	2212	2348	2334	2325
6.	2792	2362	2274	2271	2169	2217	2206	2155	2282	2422	2407
7.	2949	2772	2344	2258	2253	2153	2199	2190	2139	2263	2403
8.	3114	2877	2708	2289	2205	2201	2103	2148	2139	2088	2208
9.	3449	2990	2769	2612	2205	2125	2123	2027	2070	2060	2013
10.	2982	2989	2575	2402	2286	1932	1865	1860	1776	1815	1807
SEKUNARSTUFE 1 ZUS.	17577	16194	14873	13935	13266	12768	12587	12592	12754	12982	13163
11.	1138	1175	1145	971	940	919	780	751	745	714	728
12.	1112	1124	1160	1132	959	928	910	770	743	737	705
13.	1001	1010	1025	1058	1031	876	846	828	702	678	670
SEKUNARSTUFE 2 ZUS.	3251	3309	3330	3161	2930	2723	2536	2349	2190	2129	2103
SCHUELER INSGESAMT	29365	27982	26570	25572	24874	24358	24222	24197	24269	24560	24880

SCHULFORM: GRUND-, HAUPT-, REAL-, GESAMTSCHULE, GYMNASIUM

TABELLE - 1 - VORAUSSICHTLICHE ANZAHL DER SCHUELER NACH DEM SCHULJAHRGANG (STATUS-QUO-PROGNOSE)  
SCHULEN INSGESAMT

JAHR (OKTOBER)	1983	1984	1985	1986	1987	1988	1989	1990	1991	1992	1993
----------------	------	------	------	------	------	------	------	------	------	------	------

K R F R . S T A D T M O E N C H E N G L A D B A C H											
1.	2427	2449	2466	2560	2605	2637	2696	2745	2794	2839	2872
2.	2256	2417	2439	2455	2549	2594	2626	2684	2733	2780	2825
3.	2292	2270	2431	2452	2469	2564	2608	2640	2698	2747	2795
4.	2368	2386	2363	2529	2553	2570	2668	2715	2747	2808	2860
PRIMARSTUFE ZUS.	9343	9522	9699	9996	10176	10365	10598	10784	10972	11174	11352
5.	2571	2476	2496	2473	2644	2669	2684	2785	2834	2865	2927
6.	3024	2634	2538	2560	2536	2710	2735	2751	2856	2905	2937
7.	3356	3071	2674	2576	2598	2573	2750	2775	2793	2897	2949
8.	3583	3350	3061	2671	2574	2597	2570	2748	2773	2789	2893
9.	3811	3527	3300	3014	2635	2540	2562	2536	2712	2735	2752
10.	3271	3291	3043	2848	2611	2292	2207	2227	2206	2357	2377
SEKUNARSTUFE 1 ZUS.	19616	18349	17112	16142	15598	15381	15508	15822	16174	16548	16835
11.	1279	1337	1220	1119	1013	964	817	783	784	778	830
12.	1299	1292	1351	1232	1130	1023	974	826	791	792	785
13.	1189	1183	1177	1230	1123	1029	932	887	751	721	721
SEKUNARSTUFE 2 ZUS.	3767	3812	3748	3581	3266	3016	2723	2496	2326	2291	2336
SCHUELER INSGESAMT	32726	31683	30559	29719	29040	28762	28829	29102	29472	30013	30523

K R F R . S T A D T M U E L H E I M A . D . R U H R											
1.	1457	1465	1467	1531	1591	1550	1535	1552	1567	1581	1591
2.	1286	1446	1455	1457	1520	1581	1539	1524	1540	1555	1569
3.	1381	1262	1420	1427	1429	1491	1550	1509	1494	1510	1525
4.	1379	1325	1211	1362	1369	1371	1431	1487	1448	1434	1449
PRIMARSTUFE ZUS.	5503	5498	5553	5777	5909	5993	6055	6072	6049	6080	6134
5.	1482	1390	1320	1207	1361	1370	1374	1433	1491	1454	1443
6.	1752	1544	1447	1376	1257	1419	1427	1431	1493	1554	1517
7.	2025	1767	1556	1460	1385	1267	1430	1439	1440	1505	1562
8.	2202	1971	1725	1523	1426	1355	1239	1396	1406	1409	1471
9.	2326	2154	1929	1693	1495	1404	1331	1219	1374	1382	1385
10.	2062	2060	1912	1721	1561	1395	1318	1248	1141	1287	1294
SEKUNARSTUFE 1 ZUS.	11849	10886	9889	8980	8485	8210	8119	8166	8345	8591	8672
11.	829	843	849	783	719	773	714	675	643	588	664
12.	892	832	846	853	786	722	775	714	676	644	589
13.	731	817	761	775	780	718	660	707	653	616	586
SEKUNARSTUFE 2 ZUS.	2452	2492	2456	2411	2285	2213	2149	2096	1972	1848	1839
SCHUELER INSGESAMT	19804	18876	17898	17168	16679	16416	16323	16334	16366	16519	16645



SCHULFORM: GRUND-,HAUPT-,REAL-,GESAMTSCHULE,GYMNASIUM

TABELLE - 1 - VORAUSSICHTLICHE ANZAHL DER SCHUELER NACH DEM SCHULJAHRGANG (STATUS-QUO-PROGNOSE)  
SCHULEN INSGESAMT

JAHR (OKTOBER)	1983	1984	1985	1986	1987	1988	1989	1990	1991	1992	1993
SCHULJAHRGANG											

K R F R . S T A D T O B E R H A U S E N

1.	2192	2190	2162	2230	2285	2252	2255	2273	2290	2302	2307
2.	2104	2082	2082	2055	2119	2170	2140	2142	2159	2175	2187
3.	1996	2034	2013	2012	1986	2048	2097	2067	2069	2086	2101
4.	1933	1960	1998	1977	1976	1949	2010	2059	2029	2032	2049
PRIMARSTUFE ZUS.	8225	8266	8255	8274	8366	8419	8502	8541	8547	8595	8644
5.	2128	1962	1978	2015	1995	1997	1971	2033	2085	2056	2060
6.	2455	2176	2007	2023	2062	2044	2044	2017	2082	2133	2102
7.	2849	2474	2194	2022	2036	2074	2056	2055	2029	2094	2147
8.	2881	2691	2345	2080	1917	1930	1968	1950	1949	1924	1985
9.	2921	2762	2585	2257	2001	1847	1860	1894	1877	1877	1853
10.	2595	2443	2307	2196	1946	1729	1601	1610	1641	1624	1627
SEKUNARSTUFE 1 ZUS.	15829	14508	13416	12593	11957	11621	11500	11559	11663	11708	11774
11.	757	823	789	732	723	644	582	539	541	552	548
12.	788	733	800	764	709	694	615	555	513	515	527
13.	693	718	670	729	699	649	627	553	498	458	460
SEKUNARSTUFE 2 ZUS.	2238	2274	2259	2225	2131	1987	1824	1647	1552	1525	1535
SCHUELER INSGESAMT	26292	25048	23930	23092	22454	22027	21826	21747	21762	21828	21953

K R F R . S T A D T R E M S C H E I D

1.	1084	1075	1115	1162	1169	1136	1132	1145	1162	1179	1194
2.	1089	1048	1039	1079	1123	1131	1098	1094	1106	1123	1139
3.	1138	1042	1003	994	1031	1075	1081	1051	1047	1059	1074
4.	1103	1094	1002	964	956	991	1033	1039	1010	1006	1018
PRIMARSTUFE ZUS.	4414	4259	4159	4199	4279	4333	4344	4329	4325	4367	4425
5.	1224	1063	1071	982	945	938	972	1014	1021	993	991
6.	1456	1244	1080	1086	994	958	951	985	1028	1035	1006
7.	1568	1456	1244	1080	1083	993	955	948	985	1026	1033
8.	1671	1550	1440	1237	1074	1077	988	952	944	978	1020
9.	1721	1654	1532	1423	1231	1069	1077	987	951	942	978
10.	1354	1347	1293	1194	1128	994	864	902	827	796	790
SEKUNARSTUFE 1 ZUS.	8994	8314	7660	7002	6455	6029	5807	5788	5756	5770	5818
11.	491	508	550	447	412	420	347	300	322	296	285
12.	448	495	513	554	451	415	424	350	303	324	297
13.	428	421	466	482	520	424	390	398	330	284	304
SEKUNARSTUFE 2 ZUS.	1367	1424	1529	1483	1383	1259	1161	1048	955	904	886
SCHUELER INSGESAMT	14775	13997	13348	12684	12117	11621	11312	11165	11036	11041	11129

SCHULFORM: GRUND-,HAUPT-,REAL-,GESAMTSCHULE,GYMNASIUM

TABELLE - 1 - VORAUSSICHTLICHE ANZAHL DER SCHUELER NACH DEM SCHULJAHRGANG (STATUS-QUO-PROGNOSE)  
SCHULEN INSGESAMT

JAHR (OKTOBER)	1983	1984	1985	1986	1987	1988	1989	1990	1991	1992	1993
SCHULJAHRGANG											
K R F R . S T A D T S O L I N G E N											
1.	1294	1284	1288	1352	1404	1382	1385	1408	1433	1455	1474
2.	1373	1358	1347	1351	1418	1472	1450	1452	1476	1502	1526
3.	1339	1330	1315	1304	1307	1372	1425	1403	1406	1428	1454
4.	1458	1379	1370	1354	1344	1347	1414	1468	1445	1447	1471
PRIMARSTUFE ZUS.	5464	5351	5320	5361	5473	5573	5674	5731	5760	5832	5925
5.	1465	1440	1358	1349	1334	1325	1327	1394	1446	1424	1428
6.	1751	1465	1440	1358	1349	1334	1325	1328	1394	1447	1426
7.	1871	1771	1481	1456	1371	1363	1348	1340	1342	1409	1462
8.	2080	1833	1740	1453	1429	1346	1339	1323	1314	1316	1382
9.	2103	1953	1731	1665	1391	1371	1291	1282	1268	1258	1260
10.	1746	1642	1520	1379	1383	1158	1143	1075	1069	1056	1050
SEKUNARSTUFE 1 ZUS.	11016	10104	9270	8660	8257	7897	7773	7742	7833	7910	8008
11.	609	628	624	550	514	539	458	450	422	421	414
12.	574	587	604	601	529	494	521	443	435	407	406
13.	541	534	545	562	559	492	459	485	412	404	379
SEKUNARSTUFE 2 ZUS.	1724	1749	1773	1713	1602	1525	1438	1378	1269	1232	1199
SCHUELER INSGESAMT	18204	17204	16363	15734	15332	14995	14885	14851	14862	14974	15132

K R F R . S T A D T W U P P E R T A L											
1.	3023	3040	3087	3296	3427	3366	3337	3386	3437	3484	3521
2.	2921	2925	2941	2987	3190	3314	3256	3228	3275	3324	3370
3.	2891	2851	2854	2869	2913	3111	3233	3175	3148	3193	3241
4.	3035	2965	2924	2927	2943	2988	3190	3317	3257	3229	3276
PRIMARSTUFE ZUS.	11870	11781	11806	12079	12473	12779	13016	13106	13117	13230	13408
5.	3190	2867	2792	2754	2757	2773	2816	3007	3127	3072	3046
6.	3811	3280	2938	2863	2822	2825	2841	2884	3082	3202	3146
7.	4098	3898	3351	2993	2916	2876	2878	2894	2941	3139	3265
8.	4394	4045	3844	3303	2952	2874	2836	2837	2853	2900	3094
9.	4713	4163	3834	3648	3138	2810	2738	2700	2703	2716	2759
10.	3968	3902	3430	3168	3039	2627	2378	2311	2280	2282	2295
SEKUNARSTUFE 1 ZUS.	24174	22155	20189	18729	17624	16785	16487	16633	16986	17311	17605
11.	1303	1384	1446	1211	1141	1108	962	874	847	836	836
12.	1328	1308	1390	1449	1214	1145	1112	964	874	849	837
13.	1252	1197	1180	1253	1311	1098	1035	1005	871	794	768
SEKUNARSTUFE 2 ZUS.	3883	3889	4016	3913	3666	3351	3109	2843	2592	2479	2441
SCHUELER INSGESAMT	39927	37825	36011	34721	33763	32915	32612	32582	32695	33020	33454

SCHULFORM: GRUND-, HAUPT-, REAL-, GESAMTSCHULE, GYMNASIUM

TABELLE - 1 - VORAUSSICHTLICHE ANZAHL DER SCHUELER NACH DEM SCHULJAHRGANG (STATUS-QUO-PROGNOSE)  
SCHULEN INSGESAMT

JAHR (OKTOBER)	1983	1984	1985	1986	1987	1988	1989	1990	1991	1992	1993
K R E I S K L E V E											
1.	2666	2748	2768	2885	3077	3120	3131	3204	3278	3349	3407
2.	2657	2775	2861	2881	3003	3204	3248	3258	3335	3412	3485
3.	2679	2626	2743	2827	2846	2967	3165	3208	3217	3293	3370
4.	2737	2666	2614	2730	2814	2833	2952	3150	3192	3203	3278
PRIMARSTUFE ZUS.	10739	10815	10986	11323	11740	12124	12496	12820	13022	13257	13540
5.	3092	2776	2710	2656	2773	2855	2873	2995	3195	3235	3244
6.	3583	3178	2853	2785	2730	2850	2934	2954	3078	3284	3327
7.	3820	3647	3235	2906	2835	2780	2901	2987	3006	3133	3342
8.	4039	3795	3623	3214	2886	2814	2760	2880	2966	2986	3110
9.	4331	3927	3686	3520	3121	2802	2735	2681	2796	2880	2898
10.	3219	3204	2890	2745	2639	2330	2093	2039	2001	2087	2149
SEKUNARSTUFE 1 ZUS.	22084	20527	18997	17826	16984	16431	16296	16536	17042	17605	18070
11.	1013	1072	1082	915	909	853	749	669	647	635	663
12.	1116	1006	1064	1075	909	903	847	744	665	643	631
13.	1086	1147	1034	1094	1105	933	928	871	764	683	660
SEKUNARSTUFE 2 ZUS.	3215	3225	3180	3084	2923	2689	2524	2284	2076	1961	1954
SCHUELER INSGESAMT	36038	34567	33163	32233	31647	31244	31316	31640	32140	32823	33564
K R E I S M E T T M A N N											
1.	4591	4659	4627	4853	5035	4973	4962	5040	5126	5211	5282
2.	4441	4524	4591	4560	4782	4962	4900	4888	4966	5050	5132
3.	4626	4317	4396	4460	4429	4645	4819	4758	4746	4821	4903
4.	4743	4670	4357	4437	4502	4471	4689	4865	4803	4792	4868
PRIMARSTUFE ZUS.	18401	18170	17971	18310	18748	19051	19370	19551	19641	19874	20185
5.	4785	4477	4407	4113	4184	4245	4214	4419	4584	4525	4510
6.	5622	4917	4603	4532	4228	4304	4365	4333	4544	4714	4651
7.	6392	5685	4968	4649	4576	4270	4347	4409	4374	4588	4760
8.	6816	6405	5702	4988	4669	4594	4290	4363	4425	4394	4608
9.	7406	6546	6152	5490	4813	4504	4434	4138	4211	4269	4239
10.	6592	6322	5580	5263	4757	4198	3932	3869	3610	3674	3728
SEKUNARSTUFE 1 ZUS.	37613	34352	31412	29035	27227	26115	25582	25531	25748	26164	26496
11.	2331	2480	2218	1868	1892	1823	1548	1440	1409	1315	1338
12.	2251	2279	2424	2167	1827	1849	1783	1514	1408	1376	1286
13.	2109	2054	2080	2213	1978	1666	1687	1628	1383	1286	1258
SEKUNARSTUFE 2 ZUS.	6691	6813	6722	6248	5697	5338	5018	4582	4200	3977	3882
SCHUELER INSGESAMT	62705	59335	56105	53593	51672	50504	49970	49664	49589	50015	50563

SCHULFORM: GRUND-, HAUPT-, REAL-, GESAMTSCHULE, GYMNASIUM

TABELLE - 1 - VORAUSSICHTLICHE ANZAHL DER SCHUELER NACH DEM SCHULJAHRGANG (STATUS-QUO-PROGNOSE)  
SCHULEN INSGESAMT

JAHR (OKTOBER)	1983	1984	1985	1986	1987	1988	1989	1990	1991	1992	1993
SCHULJAHRGANG											

## K R E I S N E U S S

1.	4099	4091	4142	4269	4333	4291	4351	4422	4497	4571	4631
2.	4060	4117	4108	4160	4288	4351	4309	4369	4440	4514	4588
3.	4086	4025	4080	4071	4122	4249	4310	4268	4328	4397	4471
4.	4047	4107	4046	4100	4092	4143	4270	4333	4290	4350	4420
PRIMARSTUFE ZUS.	16292	16340	16376	16600	16835	17034	17240	17392	17555	17832	18110
5.	4319	3943	4003	3946	3994	3983	4031	4152	4213	4169	4225
6.	4963	4431	4045	4110	4048	4099	4088	4135	4261	4326	4279
7.	5523	4988	4453	4066	4131	4070	4118	4108	4157	4285	4347
8.	5870	5430	4905	4378	3995	4060	4000	4048	4038	4085	4211
9.	6095	5618	5203	4696	4193	3828	3889	3832	3878	3866	3911
10.	5214	5032	4636	4327	3914	3493	3190	3238	3191	3229	3221
SEKUNARSTUFE 1 ZUS.	31984	29442	27245	25523	24275	23533	23316	23513	23738	23960	24194
11.	2140	2119	2071	1919	1822	1618	1424	1293	1303	1286	1301
12.	2148	2110	2089	2041	1893	1795	1595	1404	1274	1284	1267
13.	1870	2009	1973	1954	1909	1770	1678	1491	1312	1191	1201
SEKUNARSTUFE 2 ZUS.	6158	6238	6133	5914	5624	5183	4697	4188	3889	3761	3769
SCHUELER INSGESAMT	54434	52020	49754	48037	46734	45750	45253	45093	45182	45553	46073

## K R E I S V I E R S E N

1.	2547	2509	2530	2648	2737	2726	2742	2792	2842	2889	2928
2.	2506	2501	2464	2484	2599	2689	2677	2692	2741	2790	2836
3.	2553	2492	2487	2449	2469	2584	2672	2660	2675	2723	2771
4.	2683	2631	2568	2562	2524	2545	2662	2753	2742	2756	2806
PRIMARSTUFE ZUS.	10289	10133	10049	10143	10329	10544	10753	10897	11000	11158	11341
5.	2805	2634	2585	2521	2514	2476	2496	2611	2700	2686	2698
6.	3104	2854	2679	2632	2568	2559	2519	2540	2658	2746	2733
7.	3675	3154	2901	2722	2672	2608	2601	2560	2578	2699	2790
8.	3669	3601	3089	2840	2665	2617	2554	2545	2506	2525	2642
9.	4061	3538	3471	2978	2737	2568	2522	2462	2452	2415	2433
10.	3361	3243	2828	2783	2403	2214	2079	2041	1991	1984	1952
SEKUNARSTUFE 1 ZUS.	20675	19024	17553	16476	15559	15042	14771	14759	14885	15055	15248
11.	1121	1086	1149	988	1000	897	831	776	756	739	736
12.	1111	1095	1060	1122	965	975	877	811	758	737	720
13.	1009	1011	997	965	1022	878	887	797	739	689	671
SEKUNARSTUFE 2 ZUS.	3241	3192	3206	3075	2987	2750	2595	2384	2253	2165	2127
SCHUELER INSGESAMT	34205	32349	30808	29694	28875	28336	28119	28040	28138	28378	28716

SCHULFORM: GRUND-,HAUPT-,REAL-,GESAMTSCHULE,GYMNASIUM

TABELLE - 1 - VORAUSSICHTLICHE ANZAHL DER SCHUELER NACH DEM SCHULJAHRGANG (STATUS-QUO-PROGNOSE)  
SCHULEN INSGESAMT

JAHR (OKTOBER)	1983	1984	1985	1986	1987	1988	1989	1990	1991	1992	1993
SCHULJAHRGANG											

K R E I S W E S E L

1.	4355	4478	4501	4603	4769	4776	4778	4852	4920	4981	5023
2.	4455	4397	4522	4544	4648	4816	4823	4824	4897	4966	5027
3.	4414	4408	4348	4472	4492	4595	4761	4766	4767	4840	4908
4.	4334	4344	4337	4280	4401	4422	4521	4685	4691	4693	4764
PRIMARSTUFE ZUS.	17558	17627	17708	17899	18310	18609	18883	19127	19275	19480	19722
5.	4688	4233	4242	4234	4179	4294	4315	4413	4572	4576	4576
6.	5538	4839	4362	4372	4363	4307	4427	4447	4547	4714	4717
7.	6012	5679	4960	4465	4474	4466	4406	4529	4551	4653	4822
8.	6455	5887	5560	4857	4376	4385	4378	4317	4439	4458	4560
9.	6502	6256	5710	5389	4705	4253	4261	4255	4196	4314	4330
10.	5203	5166	4932	4559	4285	3743	3422	3425	3421	3375	3470
SEKUNARSTUFE 1 ZUS.	34398	32060	29766	27876	26382	25448	25209	25386	25726	26090	26475
11.	1870	1840	1927	1579	1547	1456	1267	1159	1155	1154	1137
12.	1812	1842	1812	1897	1554	1523	1434	1247	1142	1136	1136
13.	1760	1662	1690	1663	1740	1425	1397	1315	1144	1049	1044
SEKUNARSTUFE 2 ZUS.	5442	5344	5429	5139	4841	4404	4098	3721	3441	3339	3317
SCHUELER INSGESAMT	57398	55031	52903	50914	49533	48461	48190	48234	48442	48909	49514

R E G I E R U N G S B E Z I R K D U E S S E L D O R F

1.	46429	46539	46461	48257	49741	49345	49511	50212	50927	51596	52097
2.	45735	46066	46186	46112	47887	49373	48983	49138	49835	50541	51205
3.	45636	44555	44880	44990	44916	46654	48093	47710	47862	48540	49232
4.	47084	46305	45212	45539	45647	45572	47332	48795	48407	48571	49259
PRIMARSTUFE ZUS.	184884	183465	182739	184898	188191	190944	193919	195855	197031	199248	201793
5.	49363	45924	45132	44070	44405	44520	44446	46158	47593	47219	47381
6.	57372	50629	47086	46280	45181	45539	45652	45571	47336	48806	48421
7.	64163	58189	51336	47719	46875	45772	46123	46241	46165	47946	49435
8.	67909	63041	57200	50481	46924	46104	45012	45354	45480	45403	47152
9.	71647	65523	60881	55309	48845	45450	44670	43603	43942	44050	43981
10.	61206	59918	54662	51106	46765	41452	38696	38040	37119	37412	37506
SEKUNARSTUFE 1 ZUS.	371660	343224	316297	294965	278995	268837	264599	264967	267635	270836	273876
11.	22352	23038	22497	19694	18857	17715	15848	14757	14467	14111	14238
12.	22011	22000	22676	22139	19383	18539	17432	15584	14511	14226	13877
13.	20157	20291	20278	20904	20420	17870	17087	16064	14363	13371	13106
SEKUNARSTUFE 2 ZUS.	64520	65329	65451	62737	58660	54124	50367	46405	43341	41708	41221
SCHUELER INSGESAMT	621064	592018	564487	542600	525846	513905	508885	507227	508007	511792	516890

SCHULFORM: GRUND-, HAUPT-, REAL-, GESAMTSCHULE, GYMNASIUM

TABELLE - 1 - VORAUSSICHTLICHE ANZAHL DER SCHUELER NACH DEM SCHULJAHRGANG (STATUS-QUO-PROGNOSE)  
SCHULEN INSGESAMT

JAHR (OKTOBER)	1983	1984	1985	1986	1987	1988	1989	1990	1991	1992	1993
SCHULJAHRGANG											
K R F R . S T A D T A A C H E N											
1.	1812	1809	1831	1916	2021	2041	2036	2067	2099	2129	2151
2.	1821	1870	1868	1890	1977	2086	2106	2101	2133	2165	2195
3.	1862	1817	1866	1862	1885	1972	2080	2100	2094	2127	2158
4.	1932	1903	1856	1906	1903	1926	2014	2125	2145	2139	2173
PRIMARSTUFE ZUS.	7427	7399	7421	7574	7786	8025	8236	8393	8471	8560	8677
5.	2074	1887	1859	1814	1860	1855	1876	1962	2070	2088	2082
6.	2366	2132	1939	1910	1865	1911	1907	1929	2016	2129	2146
7.	2636	2409	2165	1971	1942	1897	1944	1939	1962	2051	2165
8.	2724	2584	2364	2123	1934	1904	1860	1907	1903	1924	2011
9.	2966	2682	2544	2327	2090	1903	1875	1830	1875	1871	1894
10.	2643	2550	2303	2180	2019	1806	1644	1619	1580	1620	1616
SEKUNARSTUFE 1 ZUS.	15409	14244	13174	12325	11710	11276	11106	11186	11406	11683	11914
11.	1191	1197	1204	1075	1027	990	873	790	773	754	773
12.	1134	1242	1249	1256	1121	1071	1032	910	823	806	787
13.	1078	1035	1134	1139	1146	1023	977	941	830	751	734
SEKUNARSTUFE 2 ZUS.	3403	3474	3587	3470	3294	3084	2882	2641	2426	2311	2294
SCHUELER INSGESAMT	26239	25117	24182	23369	22790	22385	22224	22220	22303	22554	22885
K R F R . S T A D T B O N N											
1.	2025	2033	2076	2155	2282	2298	2283	2325	2368	2409	2444
2.	2003	2033	2041	2085	2165	2290	2308	2291	2334	2376	2418
3.	2031	1960	1989	1996	2039	2117	2240	2256	2241	2282	2322
4.	2049	2140	2065	2095	2104	2148	2230	2360	2377	2361	2404
PRIMARSTUFE ZUS.	8108	8166	8171	8331	8590	8853	9061	9232	9320	9428	9588
5.	2619	2479	2577	2488	2524	2532	2584	2685	2841	2860	2841
6.	2843	2614	2473	2572	2483	2519	2527	2582	2678	2835	2856
7.	3238	2929	2695	2550	2652	2559	2597	2606	2660	2761	2922
8.	3571	3282	2969	2732	2585	2689	2598	2631	2643	2698	2800
9.	3836	3546	3256	2945	2711	2567	2668	2576	2613	2621	2676
10.	3811	3598	3329	3068	2786	2578	2439	2537	2449	2484	2493
SEKUNARSTUFE 1 ZUS.	19918	18448	17299	16355	15741	15444	15413	15617	15884	16259	16588
11.	2409	2375	2222	2000	1928	1773	1654	1554	1610	1557	1578
12.	2293	2384	2350	2198	1978	1908	1753	1636	1537	1593	1540
13.	2057	2105	2188	2158	2019	1817	1754	1609	1502	1411	1465
SEKUNARSTUFE 2 ZUS.	6759	6864	6760	6356	5925	5498	5161	4799	4649	4561	4583
SCHUELER INSGESAMT	34785	33478	32230	31042	30256	29795	29635	29648	29853	30248	30759

SCHULFORM: GRUND-, HAUPT-, REAL-, GESAMTSCHULE, GYMNASIUM

TABELLE - 1 - VORAUSSICHTLICHE ANZAHL DER SCHUELER NACH DEM SCHULJAHRGANG (STATUS-QUO-PROGNOSE)  
SCHULEN INSGESAMT

Jahr (Oktober)	1983	1984	1985	1986	1987	1988	1989	1990	1991	1992	1993
K R F R . S T A D T K O E L N											
1.	7908	7694	7635	7972	8195	8094	8115	8228	8353	8473	8571
2.	8559	8503	8275	8210	8572	8811	8702	8724	8843	8977	9107
3.	7751	7596	7544	7340	7282	7603	7814	7716	7734	7842	7959
4.	8256	8553	8382	8325	8099	8036	8389	8623	8515	8535	8653
PRIMARSTUFE ZUS.	32474	32346	31836	31847	32148	32544	33020	33291	33445	33827	34290
5.	8160	7611	7840	7686	7642	7437	7380	7707	7924	7827	7854
6.	9373	8354	7789	8027	7868	7820	7613	7554	7888	8110	8013
7.	10341	9555	8512	7930	8172	8010	7962	7750	7691	8032	8257
8.	11067	9989	9239	8225	7666	7899	7740	7696	7489	7432	7760
9.	11994	10918	9848	9130	8124	7573	7801	7647	7601	7398	7339
10.	11252	10669	9716	8780	8181	7299	6812	7014	6875	6833	6649
SEKUNARSTUFE 1 ZUS.	62187	57096	52944	49778	47653	46038	45308	45368	45468	45632	45872
11.	4792	4775	4331	3851	3630	3284	3056	2837	2917	2863	2844
12.	4667	4750	4734	4293	3818	3601	3256	3029	2813	2890	2837
13.	4238	4309	4385	4369	3960	3520	3323	3002	2791	2592	2664
SEKUNARSTUFE 2 ZUS.	13697	13834	13450	12513	11408	10405	9635	8868	8521	8345	8345
SCHUELER INSGESAMT	108358	103276	98230	94138	91209	88987	87963	87527	87434	87804	88507

K R F R . S T A D T L E V E R K U S E N											
1.	1357	1371	1407	1431	1461	1465	1485	1511	1540	1565	1586
2.	1284	1319	1333	1368	1391	1420	1424	1443	1468	1496	1521
3.	1353	1262	1296	1309	1344	1366	1394	1399	1417	1442	1469
4.	1371	1344	1254	1288	1300	1335	1358	1385	1390	1408	1433
PRIMARSTUFE ZUS.	5365	5296	5290	5396	5496	5586	5661	5738	5815	5911	6009
5.	1645	1481	1442	1345	1384	1399	1437	1460	1489	1495	1514
6.	1858	1676	1506	1469	1372	1410	1424	1463	1486	1518	1523
7.	2132	1953	1757	1578	1541	1438	1477	1492	1532	1558	1589
8.	2331	2130	1948	1752	1574	1537	1434	1474	1487	1528	1553
9.	2653	2295	2101	1928	1732	1557	1520	1418	1457	1471	1509
10.	2456	2402	2078	1905	1763	1578	1422	1387	1292	1329	1343
SEKUNARSTUFE 1 ZUS.	13075	11937	10832	9977	9366	8919	8714	8694	8743	8899	9031
11.	1245	1131	1116	990	899	852	765	681	664	620	636
12.	1235	1246	1132	1117	991	900	852	765	680	662	619
13.	1150	1155	1163	1057	1042	925	840	795	713	637	618
SEKUNARSTUFE 2 ZUS.	3630	3532	3411	3164	2932	2677	2457	2241	2057	1919	1873
SCHUELER INSGESAMT	22070	20765	19533	18537	17794	17182	16832	16673	16615	16729	16913

SCHULFORM: GRUND-, HAUPT-, REAL-, GESAMTSCHULE, GYMNASIUM

TABELLE - 1 - VORAUSSICHTLICHE ANZAHL DER SCHUELER NACH DEM SCHULJAHRGANG (STATUS-QUO-PROGNOSE)  
SCHULEN INSGESAMT

Jahr (Oktober)	1983	1984	1985	1986	1987	1988	1989	1990	1991	1992	1993
K R E I S A A C H E N											
1.	2824	2830	2885	3046	3143	3113	3116	3168	3217	3263	3296
2.	2867	2877	2883	2939	3104	3203	3172	3174	3226	3277	3323
3.	2831	2790	2800	2804	2859	3019	3115	3085	3087	3137	3186
4.	2939	2893	2851	2861	2867	2922	3086	3183	3152	3155	3206
PRIMARSTUFE ZUS.	11461	11390	11419	11650	11973	12257	12489	12610	12682	12832	13011
5.	2987	2763	2728	2687	2694	2698	2749	2904	2996	2963	2962
6.	3437	3079	2848	2812	2769	2777	2781	2834	2993	3087	3055
7.	3750	3448	3086	2856	2818	2778	2783	2788	2840	2999	3094
8.	4094	3691	3395	3033	2808	2772	2730	2737	2741	2792	2949
9.	4039	3891	3516	3231	2885	2671	2636	2598	2603	2606	2654
10.	3346	3289	3139	2855	2631	2343	2172	2141	2111	2115	2118
SEKUNARSTUFE 1 ZUS.	21653	20161	18712	17474	16605	16039	15851	16002	16284	16562	16832
11.	951	1042	981	875	764	707	643	591	578	570	571
12.	947	898	984	926	826	721	668	607	558	545	538
13.	889	875	830	910	856	763	666	617	561	515	504
SEKUNARSTUFE 2 ZUS.	2787	2815	2795	2711	2446	2191	1977	1815	1697	1630	1613
SCHUELER INSGESAMT	35901	34366	32926	31835	31024	30487	30317	30427	30663	31024	31456
K R E I S D U E R E N											
1.	2506	2520	2495	2571	2694	2715	2721	2766	2808	2849	2879
2.	2334	2472	2486	2461	2536	2657	2678	2684	2727	2768	2808
3.	2290	2300	2434	2448	2423	2498	2616	2636	2642	2684	2724
4.	2495	2357	2367	2506	2521	2495	2570	2693	2714	2720	2763
PRIMARSTUFE ZUS.	9625	9649	9782	9986	10174	10365	10585	10779	10891	11021	11174
5.	2709	2472	2341	2349	2486	2499	2472	2546	2669	2687	2690
6.	2942	2747	2508	2375	2382	2522	2536	2508	2583	2706	2725
7.	3404	3082	2883	2633	2493	2502	2646	2660	2632	2711	2840
8.	3510	3397	3077	2879	2629	2490	2499	2643	2656	2627	2708
9.	3547	3412	3310	3000	2811	2567	2430	2438	2580	2591	2564
10.	2999	2925	2786	2726	2483	2333	2134	2018	2028	2144	2154
SEKUNARSTUFE 1 ZUS.	19111	18035	16905	15962	15284	14913	14717	14813	15148	15466	15681
11.	1104	1076	1021	973	904	813	731	664	623	626	662
12.	1062	1085	1057	1004	956	889	799	719	652	612	615
13.	952	976	998	971	922	878	816	733	660	599	562
SEKUNARSTUFE 2 ZUS.	3118	3137	3076	2948	2782	2580	2346	2116	1935	1837	1839
SCHUELER INSGESAMT	31854	30821	29763	28896	28240	27858	27648	27708	27974	28324	28694



SCHULFORM: GRUND-, HAUPT-, REAL-, GESAMTSCHULE, GYMNASIUM

TABELLE - 1 - VORAUSSICHTLICHE ANZAHL DER SCHUELER NACH DEM SCHULJAHRGANG (STATUS-QUO-PROGNOSE)  
SCHULEN INSGESAMT

Jahr (Oktober)	1983	1984	1985	1986	1987	1988	1989	1990	1991	1992	1993
E R F T K R E I S											
1.	4102	4168	4118	4313	4510	4489	4487	4565	4647	4729	4800
2.	4062	4121	4187	4138	4333	4531	4509	4506	4585	4667	4749
3.	4088	4052	4110	4175	4125	4320	4516	4494	4492	4570	4651
4.	4010	4103	4068	4124	4190	4141	4336	4533	4510	4508	4587
PRIMARSTUFE ZUS.	16262	16444	16483	16750	17158	17481	17848	18098	18234	18474	18787
5.	4393	3974	4071	4037	4088	4151	4100	4292	4487	4460	4454
6.	5266	4537	4104	4204	4168	4223	4289	4234	4435	4635	4607
7.	5530	5323	4583	4146	4249	4212	4267	4331	4278	4479	4683
8.	6082	5449	5243	4509	4080	4181	4145	4198	4262	4209	4406
9.	6340	5907	5295	5096	4379	3961	4058	4024	4075	4137	4086
10.	5594	5430	5050	4549	4398	3776	3417	3499	3470	3514	3568
SEKUNARSTUFE 1 ZUS.	33205	30620	28346	26541	25362	24504	24276	24578	25007	25434	25804
11.	2004	2086	1889	1717	1599	1543	1395	1254	1275	1265	1280
12.	1924	1906	1985	1796	1633	1520	1467	1327	1192	1212	1204
13.	1768	1808	1792	1866	1689	1535	1428	1379	1246	1120	1138
SEKUNARSTUFE 2 ZUS.	5696	5800	5666	5379	4921	4598	4290	3960	3713	3597	3622
SCHUELER INSGESAMT	55163	52864	50495	48670	47441	46583	46414	46636	46954	47505	48213
K R E I S E U S K I R C H E N											
1.	1763	1811	1792	1848	1941	1982	2012	2059	2105	2150	2187
2.	1625	1759	1807	1788	1843	1936	1977	2007	2054	2100	2144
3.	1689	1636	1771	1818	1799	1855	1948	1989	2019	2065	2112
4.	1646	1678	1625	1759	1806	1787	1842	1935	1976	2006	2052
PRIMARSTUFE ZUS.	6723	6884	6995	7213	7389	7560	7779	7990	8154	8321	8495
5.	1856	1729	1764	1709	1847	1895	1875	1933	2030	2072	2100
6.	2171	1894	1765	1799	1744	1886	1936	1913	1971	2071	2112
7.	2405	2225	1940	1808	1845	1785	1932	1983	1960	2022	2124
8.	2476	2366	2193	1910	1781	1817	1760	1902	1952	1931	1990
9.	2546	2442	2332	2162	1885	1755	1791	1734	1875	1924	1903
10.	2010	2012	1949	1870	1746	1521	1418	1444	1399	1512	1552
SEKUNARSTUFE 1 ZUS.	13464	12668	11943	11258	10848	10659	10712	10909	11187	11532	11781
11.	771	725	750	758	751	669	592	550	556	540	582
12.	752	757	711	736	744	737	656	581	539	545	529
13.	785	727	731	687	710	718	712	635	562	520	527
SEKUNARSTUFE 2 ZUS.	2308	2209	2192	2181	2205	2124	1960	1766	1657	1605	1638
SCHUELER INSGESAMT	22495	21761	21130	20652	20442	20343	20451	20665	20998	21458	21914

SCHULFORM: GRUND-, HAUPT-, REAL-, GESAMTSCHULE, GYMNASIUM

TABELLE - 1 - VORAUSSICHTLICHE ANZAHL DER SCHUELER NACH DEM SCHULJAHRGANG (STATUS-QUO-PROGNOSE)  
SCHULEN INSGESAMT

Jahr (Oktober)	1983	1984	1985	1986	1987	1988	1989	1990	1991	1992	1993
<b>K R E I S H E I N S B E R G</b>											
1.	2424	2449	2483	2579	2707	2738	2739	2792	2840	2883	2914
2.	2221	2359	2384	2416	2510	2634	2664	2664	2717	2763	2805
3.	2172	2198	2334	2357	2390	2482	2605	2634	2634	2685	2731
4.	2312	2215	2241	2379	2404	2437	2531	2656	2686	2686	2738
PRIMARSTUFE ZUS.	9129	9221	9442	9731	10011	10291	10539	10746	10877	11017	11188
5.	2454	2198	2109	2133	2264	2286	2316	2405	2525	2549	2547
6.	2881	2543	2277	2186	2212	2345	2369	2401	2494	2616	2642
7.	3199	2923	2581	2311	2217	2243	2381	2404	2436	2530	2654
8.	3272	3131	2862	2526	2263	2170	2197	2328	2353	2383	2475
9.	3259	3158	3023	2758	2437	2183	2094	2120	2247	2270	2299
10.	2699	2694	2599	2490	2287	2031	1820	1747	1766	1873	1892
SEKUNARSTUFE 1 ZUS.	17764	16647	15451	14404	13680	13258	13177	13405	13821	14221	14509
11.	903	922	992	861	823	844	713	635	604	612	649
12.	945	879	900	966	838	802	821	695	618	587	596
13.	762	877	817	834	896	778	743	763	644	573	545
SEKUNARSTUFE 2 ZUS.	2610	2678	2709	2661	2557	2424	2277	2093	1866	1772	1790
SCHUELER INSGESAMT	29503	28546	27602	26796	26248	25973	25993	26244	26564	27010	27487
<b>O B E R B E R G I S C H E R K R E I S</b>											
1.	2711	2704	2718	2866	3024	3022	3038	3112	3189	3263	3324
2.	2645	2709	2702	2716	2863	3022	3020	3035	3108	3185	3259
3.	2472	2525	2585	2577	2591	2731	2881	2880	2894	2963	3037
4.	2655	2544	2600	2661	2654	2667	2811	2966	2964	2980	3052
PRIMARSTUFE ZUS.	10483	10482	10605	10820	11132	11442	11750	11993	12155	12391	12672
5.	2883	2604	2500	2554	2613	2606	2615	2759	2908	2904	2915
6.	3280	3039	2745	2635	2693	2753	2746	2758	2906	3066	3060
7.	3620	3304	3059	2764	2655	2712	2774	2764	2776	2926	3087
8.	3857	3563	3254	3013	2723	2614	2671	2730	2723	2733	2880
9.	4093	3813	3522	3215	2978	2688	2582	2637	2696	2687	2699
10.	3365	3450	3223	2992	2735	2547	2302	2208	2257	2308	2300
SEKUNARSTUFE 1 ZUS.	21098	19773	18303	17173	16397	15920	15690	15856	16266	16624	16941
11.	1054	1057	1086	1008	950	831	806	722	687	704	719
12.	1052	996	1000	1027	954	898	785	761	682	649	665
13.	1043	979	927	931	955	887	836	731	708	636	605
SEKUNARSTUFE 2 ZUS.	3149	3032	3013	2966	2859	2616	2427	2214	2077	1989	1989
SCHUELER INSGESAMT	34730	33287	31921	30959	30388	29978	29867	30063	30498	31004	31602

SCHULFORM: GRUND-,HAUPT-,REAL-,GESAMTSCHULE,GYMNASIUM

TABELLE - 1 - VORAUSSICHTLICHE ANZAHL DER SCHUELER NACH DEM SCHULJAHRGANG (STATUS-QUO-PROGNOSE)

SCHULEN INSGESAMT

Jahr (Oktober)	1983	1984	1985	1986	1987	1988	1989	1990	1991	1992	1993
Schuljahrgang											

R H E I N I S C H - B E R G I S C H E R K R E I S

1.	2394	2425	2438	2522	2630	2620	2616	2664	2719	2773	2824
2.	2426	2375	2405	2418	2502	2608	2598	2593	2641	2696	2750
3.	2355	2372	2321	2350	2362	2443	2547	2538	2533	2579	2632
4.	2476	2337	2354	2303	2332	2345	2425	2528	2519	2514	2561
PRIMARSTUFE ZUS.	9651	9509	9518	9593	9826	10016	10186	10323	10412	10562	10767
5.	2568	2475	2329	2346	2295	2325	2337	2416	2518	2508	2502
6.	2968	2594	2500	2355	2373	2319	2349	2361	2442	2544	2534
7.	3232	3028	2641	2544	2397	2417	2364	2392	2404	2486	2592
8.	3634	3248	3042	2653	2555	2406	2425	2372	2399	2412	2495
9.	4026	3647	3261	3058	2659	2560	2413	2433	2379	2409	2420
10.	3421	3324	3021	2704	2544	2256	2175	2049	2065	2018	2045
SEKUNARSTUFE 1 ZUS.	19849	18316	16794	15660	14823	14283	14063	14023	14207	14377	14588
11.	1284	1396	1353	1225	1083	1000	931	895	838	845	825
12.	1285	1260	1369	1326	1198	1059	980	912	876	820	827
13.	1239	1150	1128	1227	1186	1073	949	878	815	785	735
SEKUNARSTUFE 2 ZUS.	3808	3806	3850	3778	3467	3132	2860	2685	2529	2450	2387
SCHUELER INSGESAMT	33308	31631	30162	29031	28116	27431	27109	27031	27148	27389	27742

R H E I N - S I E G - K R E I S

1.	4841	4951	5040	5257	5518	5575	5641	5791	5945	6102	6241
2.	4563	4840	4950	5038	5256	5517	5573	5638	5788	5942	6098
3.	4733	4596	4873	4983	5071	5291	5553	5608	5673	5823	5979
4.	4865	4791	4651	4932	5044	5133	5354	5620	5676	5742	5895
PRIMARSTUFE ZUS.	19002	19178	19514	20210	20889	21516	22121	22657	23082	23609	24213
5.	4879	4497	4435	4305	4559	4660	4740	4945	5188	5238	5292
6.	5451	5087	4688	4622	4489	4754	4859	4943	5154	5410	5460
7.	6210	5620	5239	4829	4762	4624	4897	5005	5093	5310	5572
8.	6680	6221	5631	5246	4838	4770	4632	4905	5013	5099	5318
9.	7230	6627	6170	5584	5201	4796	4728	4592	4862	4969	5054
10.	6581	6423	5873	5479	4973	4628	4266	4204	4085	4324	4420
SEKUNARSTUFE 1 ZUS.	37031	34475	32036	30065	28822	28232	28122	28594	29395	30350	31116
11.	2542	2573	2415	2072	2030	1809	1710	1568	1532	1491	1577
12.	2471	2457	2487	2335	2003	1961	1748	1652	1514	1481	1440
13.	2274	2318	2305	2334	2190	1879	1840	1640	1550	1421	1389
SEKUNARSTUFE 2 ZUS.	7287	7348	7207	6741	6223	5649	5298	4860	4596	4393	4406
SCHUELER INSGESAMT	63320	61001	58757	57016	55934	55397	55541	56111	57073	58352	59735

SCHULFORM: GRUND-,HAUPT-,REAL-,GESAMTSCHULE,GYMNASIUM

TABELLE - 1 - VORAUSSICHTLICHE ANZAHL DER SCHUELER NACH DEM SCHULJAHRGANG (STATUS-QUO-PROGNOSE)  
SCHULEN INSGESAMT

Jahr (Oktober)	1983	1984	1985	1986	1987	1988	1989	1990	1991	1992	1993
Schuljahrgang											

R E G I E R U N G S B E Z I R K K O E L N

1.	36667	36765	36918	38476	40126	40152	40289	41048	41830	42588	43217
2.	36410	37237	37321	37467	39052	40715	40731	40860	41624	42412	43177
3.	35627	35104	35923	36019	36170	37697	39309	39335	39460	40199	40960
4.	37006	36858	36314	37139	37224	37372	38946	40607	40624	40754	41517
PRIMARSTUFE ZUS.	145710	145964	146476	149101	152572	155936	159275	161850	163538	165953	168871
5.	39227	36170	35995	35453	36256	36343	36481	38014	39645	39651	39753
6.	44836	40296	37142	36966	36418	37239	37336	37480	39046	40727	40733
7.	49697	45799	41141	37920	37743	37177	38024	38114	38264	39865	41579
8.	53298	49051	45217	40601	37436	37249	36691	37523	37621	37768	39345
9.	56529	52338	48178	44434	39892	36781	36596	36047	36863	36954	37097
10.	50177	48766	45066	41598	38546	34696	32021	31867	31377	32074	32150
SEKUNARSTUFE 1 ZUS.	293764	272420	252739	236972	226291	219485	217149	219045	222816	227039	230657
11.	20250	20355	19360	17405	16388	15115	13869	12741	12657	12447	12696
12.	19767	19860	19958	18980	17060	16067	14817	13594	12484	12402	12197
13.	18235	18314	18398	18483	17571	15796	14884	13723	12582	11560	11486
SEKUNARSTUFE 2 ZUS.	58252	58529	57716	54868	51019	46978	43570	40058	37723	36409	36379
SCHUELER INSGESAMT	497726	476913	456931	440941	429882	422399	419994	420953	424077	429401	435907

K R F R . S T A D T B O T T R O P

1.	1127	1124	1089	1124	1161	1156	1161	1175	1185	1194	1199
2.	1142	1171	1167	1131	1168	1207	1202	1207	1220	1231	1240
3.	1132	1107	1135	1132	1096	1132	1169	1164	1169	1182	1192
4.	1134	1112	1087	1114	1111	1076	1111	1148	1142	1148	1161
PRIMARSTUFE ZUS.	4535	4514	4478	4501	4536	4571	4643	4694	4716	4755	4792
5.	1171	1031	1013	991	1015	1009	978	1008	1044	1037	1041
6.	1261	1193	1050	1031	1008	1032	1029	997	1029	1062	1057
7.	1419	1271	1203	1059	1041	1018	1042	1038	1006	1037	1072
8.	1463	1338	1199	1138	1002	985	962	985	982	950	982
9.	1476	1423	1298	1164	1108	977	960	938	961	957	926
10.	1171	1113	1082	982	901	856	754	741	724	742	741
SEKUNARSTUFE 1 ZUS.	7961	7369	6845	6365	6075	5877	5725	5707	5746	5785	5819
11.	372	405	380	333	321	318	268	234	227	223	228
12.	331	351	382	358	315	303	300	252	221	215	211
13.	399	306	324	353	331	291	280	277	233	204	198
SEKUNARSTUFE 2 ZUS.	1102	1062	1086	1044	967	912	848	763	681	642	637
SCHUELER INSGESAMT	13598	12945	12409	11910	11578	11360	11216	11164	11143	11182	11248

SCHULFORM: GRUND-,HAUPT-,REAL-,GESAMTSCHULE,GYMNASIUM

TABELLE - 1 - VORAUSSICHTLICHE ANZAHL DER SCHUELER NACH DEM SCHULJAHRGANG (STATUS-QUO-PROGNOSE)  
SCHULEN INSGESAMT

JAHR (OKTOBER)	1983	1984	1985	1986	1987	1988	1989	1990	1991	1992	1993
----------------	------	------	------	------	------	------	------	------	------	------	------

K R F R . S T A D T G E L S E N K I R C H E N

1.	2850	2838	2843	2858	2889	2862	2872	2898	2922	2940	2951
2.	2962	2817	2805	2810	2824	2855	2830	2838	2863	2887	2905
3.	2706	2772	2635	2624	2628	2641	2670	2645	2653	2676	2699
4.	2808	2710	2776	2639	2627	2632	2645	2674	2650	2658	2680
PRIMARSTUFE ZUS.	11326	11137	11059	10931	10968	10990	11017	11055	11088	11161	11235
5.	2928	2749	2659	2722	2596	2587	2594	2608	2637	2617	2630
6.	3353	3016	2831	2733	2797	2667	2658	2665	2681	2710	2689
7.	3761	3432	3088	2896	2790	2858	2725	2715	2721	2738	2767
8.	3946	3674	3359	3023	2837	2736	2801	2668	2659	2666	2682
9.	3817	3694	3432	3165	2855	2682	2601	2664	2538	2530	2534
10.	3376	3258	3149	2912	2732	2480	2336	2285	2342	2232	2225
SEKUNДАРSTUFE 1 ZUS.	21181	19823	18518	17451	16607	16010	15715	15605	15578	15493	15527
11.	1026	1068	1080	991	884	879	887	830	801	822	782
12.	964	1011	1054	1063	976	872	864	871	815	785	805
13.	860	896	938	977	986	905	809	804	812	760	734
SEKUNДАРSTUFE 2 ZUS.	2850	2975	3072	3031	2846	2656	2560	2505	2428	2367	2321
SCHUELER INSGESAMT	35357	33935	32649	31413	30421	29656	29292	29165	29094	29021	29083

K R F R . S T A D T M U E N S T E R

1.	1968	1913	1944	2079	2174	2228	2300	2364	2423	2477	2524
2.	2022	1977	1922	1954	2089	2185	2239	2311	2374	2434	2488
3.	1944	1966	1922	1868	1899	2030	2122	2174	2245	2306	2363
4.	1969	1945	1968	1923	1870	1899	2032	2124	2176	2246	2308
PRIMARSTUFE ZUS.	7903	7801	7756	7824	8032	8342	8693	8973	9218	9463	9683
5.	2481	2338	2301	2328	2275	2212	2246	2402	2511	2573	2656
6.	2910	2506	2360	2324	2351	2297	2234	2268	2425	2536	2597
7.	3238	2970	2553	2404	2366	2395	2340	2273	2311	2471	2583
8.	3460	3227	2960	2542	2395	2358	2387	2331	2264	2302	2461
9.	3851	3459	3221	2952	2535	2386	2351	2380	2323	2260	2293
10.	3755	3678	3303	3084	2835	2439	2297	2262	2289	2235	2174
SEKUNДАРSTUFE 1 ZUS.	19695	18178	16698	15634	14757	14087	13855	13916	14123	14377	14764
11.	1758	1812	1768	1575	1541	1450	1261	1183	1160	1175	1148
12.	1760	1749	1803	1760	1568	1534	1442	1253	1176	1152	1168
13.	1691	1660	1650	1701	1659	1479	1445	1359	1181	1107	1086
SEKUNДАРSTUFE 2 ZUS.	5209	5221	5221	5036	4768	4463	4148	3795	3517	3434	3402
SCHUELER INSGESAMT	32807	31200	29675	28494	27557	26892	26696	26684	26858	27274	27849

SCHULFORM: GRUND-,HAUPT-,REAL-,GESAMTSCHULE,GYMNASIUM

TABELLE - 1 - VORAUSSICHTLICHE ANZAHL DER SCHUELER NACH DEM SCHULJAHRGANG (STATUS-QUO-PROGNOSE)  
SCHULEN INSGESAMT

JAHR (OKTOBER)	1983	1984	1985	1986	1987	1988	1989	1990	1991	1992	1993
SCHULJAHRGANG											
<b>K R E I S B O R K E N</b>											
1.	3867	3946	3960	4067	4197	4343	4534	4703	4868	5028	5168
2.	3915	3931	4011	4026	4135	4267	4415	4609	4780	4947	5109
3.	3949	3851	3865	3943	3958	4064	4194	4338	4529	4697	4860
4.	3929	3999	3900	3915	3993	4008	4115	4247	4394	4587	4757
PRIMARSTUFE ZUS.	15660	15727	15736	15951	16283	16682	17258	17897	18571	19259	19894
5.	4287	3931	4012	3911	3923	3999	4013	4119	4250	4394	4583
6.	4670	4403	4037	4121	4018	4031	4109	4124	4232	4366	4515
7.	5249	4735	4463	4093	4175	4071	4084	4162	4177	4289	4424
8.	5372	5147	4636	4370	4006	4089	3986	3997	4074	4087	4196
9.	5751	5282	5061	4559	4294	3938	4017	3917	3927	4003	4016
10.	4636	4526	4170	4026	3646	3445	3159	3222	3141	3150	3212
SEKUNARSTUFE 1 ZUS.	29965	28024	26379	25080	24062	23573	23368	23541	23801	24289	24946
11.	1131	1144	1137	1077	1028	985	918	835	845	825	826
12.	1147	1144	1157	1150	1090	1040	996	928	845	854	834
13.	1101	1077	1074	1087	1080	1023	976	935	870	793	802
SEKUNARSTUFE 2 ZUS.	3379	3365	3368	3314	3198	3048	2890	2698	2560	2472	2462
SCHUELER INSGESAMT	49004	47116	45483	44345	43543	43303	43516	44136	44932	46020	47302
<b>K R E I S C O E S F E L D</b>											
1.	2090	2069	2080	2171	2253	2319	2413	2493	2571	2645	2708
2.	2136	2144	2122	2133	2227	2311	2378	2474	2556	2637	2713
3.	2149	2144	2151	2129	2141	2234	2319	2386	2481	2564	2644
4.	2166	2129	2124	2132	2110	2121	2214	2297	2364	2459	2541
PRIMARSTUFE ZUS.	8541	8486	8477	8565	8731	8985	9324	9650	9972	10305	10606
5.	2146	2010	1980	1975	1981	1960	1969	2054	2132	2191	2277
6.	2402	2206	2067	2037	2034	2037	2016	2026	2113	2193	2255
7.	2636	2476	2280	2135	2104	2097	2104	2081	2089	2181	2263
8.	2912	2607	2450	2252	2110	2078	2074	2081	2056	2063	2156
9.	3059	2884	2584	2430	2231	2089	2058	2053	2059	2036	2045
10.	2737	2685	2532	2283	2156	1971	1845	1818	1816	1819	1799
SEKUNARSTUFE 1 ZUS.	15892	14868	13893	13112	12616	12232	12066	12113	12265	12483	12795
11.	664	656	664	644	570	531	504	469	458	457	458
12.	748	674	666	674	654	580	539	512	477	465	465
13.	599	697	629	621	628	610	540	503	477	444	433
SEKUNARSTUFE 2 ZUS.	2011	2027	1959	1939	1852	1721	1583	1484	1412	1366	1356
SCHUELER INSGESAMT	26444	25381	24329	23616	23199	22938	22973	23247	23649	24154	24757

SCHULFORM: GRUND-,HAUPT-,REAL-,GESAMTSCHULE,GYMNASIUM

TABELLE - 1 - VORAUSSICHTLICHE ANZAHL DER SCHUELER NACH DEM SCHULJAHRGANG (STATUS-QUO-PROGNOSE)  
SCHULEN INSGESAMT

JAHR (OKTOBER)	1983	1984	1985	1986	1987	1988	1989	1990	1991	1992	1993
SCHULJAHRGANG											

K R E I S R E C K L I N G H A U S E N

1.	6883	6876	6806	6991	7218	7180	7238	7341	7439	7528	7589
2.	6750	6733	6728	6659	6838	7060	7022	7079	7180	7274	7361
3.	6676	6516	6498	6491	6424	6597	6811	6774	6828	6924	7015
4.	6448	6592	6435	6416	6409	6344	6514	6726	6688	6742	6837
PRIMARSTUFE ZUS.	26757	26717	26467	26557	26889	27181	27585	27920	28135	28468	28802
5.	7129	6607	6755	6595	6585	6586	6520	6699	6918	6888	6950
6.	8298	7443	6891	7019	6853	6843	6841	6774	6960	7188	7154
7.	9061	8352	7497	6938	7062	6892	6881	6879	6812	6998	7227
8.	9297	8753	8088	7262	6725	6858	6693	6684	6679	6614	6796
9.	9443	8971	8447	7835	7040	6527	6676	6515	6506	6505	6440
10.	7782	7753	7355	6940	6547	5910	5490	5647	5513	5508	5505
SEKUNARSTUFE 1 ZUS.	51010	47879	45033	42589	40812	39616	39101	39198	39388	39701	40072
11.	2494	2538	2523	2336	2187	2104	1887	1739	1769	1730	1725
12.	2457	2417	2460	2445	2264	2120	2038	1828	1682	1711	1673
13.	2406	2318	2281	2321	2306	2134	1999	1916	1718	1582	1601
SEKUNARSTUFE 2 ZUS.	7357	7273	7264	7102	6757	6358	5924	5483	5169	5023	4999
SCHUELER INSGESAMT	85124	81869	78764	76248	74458	73155	72610	72601	72692	73192	73873

K R E I S S T E I N F U R T

1.	4494	4416	4446	4589	4660	4753	4961	5115	5278	5439	5586
2.	4609	4617	4536	4568	4713	4787	4882	5094	5253	5419	5585
3.	4520	4500	4505	4427	4457	4599	4670	4762	4969	5124	5286
4.	4857	4557	4537	4542	4463	4493	4636	4708	4801	5010	5166
PRIMARSTUFE ZUS.	18480	18090	18024	18126	18293	18632	19149	19679	20301	20992	21623
5.	5164	4907	4612	4591	4591	4509	4539	4682	4755	4843	5050
6.	5898	5232	4971	4675	4652	4654	4571	4599	4745	4817	4909
7.	6554	5992	5311	5046	4744	4721	4724	4639	4667	4815	4891
8.	6997	6543	5986	5300	5037	4735	4713	4715	4629	4657	4805
9.	7379	6856	6407	5865	5192	4932	4634	4616	4615	4531	4560
10.	6013	6023	5584	5252	4826	4295	4083	3837	3820	3821	3751
SEKUNARSTUFE 1 ZUS.	38005	35553	32871	30729	29042	27846	27264	27088	27231	27484	27966
11.	1834	1840	1815	1623	1638	1433	1352	1276	1189	1186	1184
12.	1900	1853	1859	1834	1639	1654	1448	1366	1290	1201	1197
13.	1737	1769	1726	1732	1707	1527	1540	1347	1272	1200	1118
SEKUNARSTUFE 2 ZUS.	5471	5462	5400	5189	4984	4614	4340	3989	3751	3587	3499
SCHUELER INSGESAMT	61956	59105	56295	54044	52319	51092	50753	50756	51283	52063	53088

SCHULFORM: GRUND-, HAUPT-, REAL-, GESAMTSCHULE, GYMNASIUM

TABELLE - 1 - VORAUSSICHTLICHE ANZAHL DER SCHUELER NACH DEM SCHULJAHRGANG (STATUS-QUO-PROGNOSE)  
SCHULEN INSGESAMT

Jahr (Oktober)	1983	1984	1985	1986	1987	1988	1989	1990	1991	1992	1993
----------------	------	------	------	------	------	------	------	------	------	------	------

K R E I S W A R E N D O R F

1.	2916	2860	2872	2979	3049	3063	3146	3223	3304	3385	3456
2.	3049	2958	2901	2913	3022	3092	3106	3189	3269	3349	3432
3.	2945	2928	2839	2784	2796	2900	2967	2980	3060	3136	3213
4.	3051	2936	2919	2830	2776	2787	2891	2958	2971	3050	3126
PRIMARSTUFE ZUS.	11961	11682	11531	11506	11643	11842	12110	12350	12604	12920	13227
5.	3124	2987	2882	2865	2775	2721	2732	2832	2898	2909	2983
6.	3542	3188	3050	2941	2924	2832	2777	2788	2891	2958	2969
7.	3977	3624	3256	3114	3003	2986	2892	2834	2846	2951	3020
8.	4272	3945	3594	3234	3095	2984	2966	2873	2816	2826	2931
9.	4377	4213	3892	3546	3190	3052	2942	2925	2833	2778	2787
10.	3534	3535	3396	3142	2858	2562	2452	2363	2350	2276	2231
SEKUNARSTUFE 1 ZUS.	22826	21492	20070	18842	17845	17137	16761	16615	16634	16698	16921
11.	1099	1047	1091	1047	919	815	673	640	611	608	588
12.	1083	1098	1046	1089	1045	918	813	672	639	611	608
13.	946	989	1004	956	996	955	838	743	614	584	557
SEKUNARSTUFE 2 ZUS.	3128	3134	3141	3092	2960	2688	2324	2055	1864	1803	1753
SCHUELER INSGESAMT	37915	36308	34742	33440	32448	31667	31195	31020	31102	31421	31901

R E G I E R U N G S B E Z I R K M U E N S T E R

1.	26195	26042	26040	26858	27601	27904	28625	29312	29990	30636	31181
2.	26585	26348	26192	26194	27016	27764	28074	28801	29495	30178	30833
3.	26021	25784	25550	25398	25399	26197	26922	27223	27934	28609	29272
4.	26362	25980	25746	25511	25359	25360	26158	26882	27186	27900	28576
PRIMARSTUFE ZUS.	105163	104154	103528	103961	105375	107225	109779	112218	114605	117323	119862
5.	28430	26560	26214	25978	25741	25583	25591	26404	27145	27452	28170
6.	32334	29187	27257	26881	26637	26393	26235	26241	27076	27830	28145
7.	35895	32852	29651	27685	27285	27038	26792	26621	26629	27480	28247
8.	37719	35234	32272	29121	27207	26823	26582	26334	26159	26165	27009
9.	39153	36782	34342	31516	28445	26583	26239	26008	25762	25600	25601
10.	33004	32571	30571	28621	26501	23958	22416	22175	21995	21783	21638
SEKUNARSTUFE 1 ZUS.	206535	193186	180307	169802	161816	156378	153855	153783	154766	156310	158810
11.	10378	10510	10458	9626	9088	8515	7750	7206	7060	7026	6939
12.	10390	10297	10427	10373	9551	9021	8440	7682	7145	6994	6961
13.	9739	9712	9626	9748	9693	8924	8427	7884	7177	6674	6529
SEKUNARSTUFE 2 ZUS.	30507	30519	30511	29747	28332	26460	24617	22772	21382	20694	20429
SCHUELER INSGESAMT	342205	327859	314346	303510	295523	290063	288251	288773	290753	294327	299101



SCHULFORM: GRUND-, HAUPT-, REAL-, GESAMTSCHULE, GYMNASIUM

TABELLE - 1 - VORAUSSICHTLICHE ANZAHL DER SCHUELER NACH DEM SCHULJAHRGANG (STATUS-QUO-PROGNOSE)

SCHULEN INSGESAMT

Jahr (Oktober)	1983	1984	1985	1986	1987	1988	1989	1990	1991	1992	1993
----------------	------	------	------	------	------	------	------	------	------	------	------

K R F R . S T A D T B I E L E F E L D											
1.	2674	2648	2671	2745	2799	2823	2897	2969	3040	3110	3169
2.	2715	2709	2683	2705	2781	2836	2859	2934	3006	3079	3149
3.	2722	2547	2541	2515	2536	2607	2659	2680	2750	2818	2885
4.	2803	2739	2563	2557	2531	2552	2623	2675	2697	2767	2835
PRIMARSTUFE ZUS.	10914	10643	10458	10522	10647	10818	11038	11258	11493	11774	12038
5.	3090	2864	2788	2609	2604	2579	2601	2672	2725	2749	2821
6.	3399	3068	2842	2767	2590	2585	2559	2581	2654	2707	2730
7.	3875	3419	3084	2859	2782	2603	2599	2574	2594	2668	2723
8.	4022	3826	3377	3054	2829	2753	2577	2572	2546	2568	2640
9.	4202	3912	3722	3290	2981	2764	2690	2517	2511	2488	2508
10.	3673	3617	3376	3220	2867	2646	2458	2389	2235	2230	2209
SEKUNARSTUFE 1 ZUS.	22261	20706	19189	17799	16653	15930	15484	15305	15265	15410	15631
11.	1312	1229	1190	1091	1071	976	973	910	880	825	825
12.	1337	1325	1240	1202	1101	1082	985	981	917	887	832
13.	1274	1265	1252	1172	1135	1040	1021	930	924	863	835
SEKUNARSTUFE 2 ZUS.	3923	3819	3682	3465	3307	3098	2979	2821	2721	2575	2492
SCHUELER INSGESAMT	37098	35168	33329	31786	30607	29846	29501	29384	29479	29759	30161

K R E I S G U E T E R S L O H											
1.	3212	3226	3149	3225	3345	3399	3516	3618	3727	3836	3932
2.	3162	3172	3185	3110	3183	3303	3356	3471	3571	3679	3785
3.	3216	3135	3143	3156	3080	3154	3272	3323	3437	3536	3643
4.	3330	3158	3078	3085	3099	3025	3097	3212	3263	3375	3473
PRIMARSTUFE ZUS.	12920	12691	12555	12576	12707	12881	13241	13624	13998	14426	14833
5.	3408	3222	3063	2984	2989	3001	2927	2997	3109	3155	3260
6.	3947	3443	3254	3094	3015	3020	3032	2958	3029	3139	3188
7.	4461	4025	3509	3318	3153	3073	3079	3090	3015	3086	3201
8.	4757	4474	4035	3517	3326	3162	3080	3086	3097	3022	3091
9.	4770	4645	4373	3942	3438	3251	3090	3011	3015	3026	2951
10.	3777	3625	3556	3410	3056	2693	2548	2421	2361	2362	2373
SEKUNARSTUFE 1 ZUS.	25120	23434	21790	20265	18977	18200	17756	17563	17626	17790	18064
11.	940	1042	997	1016	1018	901	821	771	726	709	709
12.	848	949	1052	1006	1025	1028	910	829	779	733	715
13.	823	791	886	982	940	956	959	849	773	726	684
SEKUNARSTUFE 2 ZUS.	2611	2782	2935	3004	2983	2885	2690	2449	2278	2168	2108
SCHUELER INSGESAMT	40651	38907	37280	35845	34667	33966	33687	33636	33902	34384	35005

SCHULFORM: GRUND-,HAUPT-,REAL-,GESAMTSCHULE,GYMNASIUM

TABELLE - 1 - VORAUSSICHTLICHE ANZAHL DER SCHUELER NACH DEM SCHULJAHRGANG (STATUS-QUO-PROGNOSE)  
SCHULEN INSGESAMT

Jahr (Oktober)	1983	1984	1985	1986	1987	1988	1989	1990	1991	1992	1993
----------------	------	------	------	------	------	------	------	------	------	------	------

K R E I S H E R F O R D

1.	2199	2145	2137	2204	2248	2260	2320	2375	2432	2490	2538
2.	2263	2190	2136	2128	2195	2239	2250	2309	2364	2422	2479
3.	2253	2229	2157	2104	2096	2161	2205	2215	2273	2327	2383
4.	2175	2239	2217	2143	2091	2083	2148	2191	2202	2259	2313
PRIMARSTUFE ZUS.	8890	8803	8647	8579	8630	8743	8923	9090	9271	9498	9713
5.	2476	2186	2255	2232	2158	2103	2095	2160	2202	2212	2267
6.	2822	2527	2233	2303	2280	2203	2146	2139	2204	2246	2258
7.	3159	2858	2559	2260	2331	2308	2230	2175	2165	2232	2275
8.	3323	3109	2818	2520	2228	2297	2275	2197	2140	2132	2197
9.	3479	3188	2979	2704	2418	2137	2204	2180	2107	2053	2045
10.	2875	2825	2617	2427	2235	2008	1775	1828	1812	1750	1706
SEKUNARSTUFE 1 ZUS.	18134	16693	15461	14446	13650	13056	12725	12679	12630	12625	12748
11.	920	910	905	829	803	710	693	608	622	616	595
12.	905	911	903	897	820	796	703	686	602	616	610
13.	880	877	884	874	869	795	770	681	664	583	596
SEKUNARSTUFE 2 ZUS.	2705	2698	2692	2600	2492	2301	2166	1975	1888	1815	1801
SCHUELER INSGESAMT	29729	28194	26800	25625	24772	24100	23814	23744	23789	23938	24262

K R E I S H O E X T E R

1.	1594	1572	1577	1636	1638	1667	1783	1842	1901	1956	1999
2.	1635	1647	1623	1629	1690	1692	1723	1841	1903	1964	2019
3.	1601	1566	1577	1553	1559	1617	1620	1648	1761	1820	1879
4.	1598	1626	1590	1601	1578	1583	1642	1645	1673	1789	1849
PRIMARSTUFE ZUS.	6428	6411	6367	6419	6465	6559	6768	6976	7238	7529	7746
5.	1923	1818	1853	1812	1823	1796	1800	1868	1871	1902	2031
6.	2134	1948	1844	1878	1836	1847	1819	1824	1893	1895	1926
7.	2453	2190	1999	1892	1926	1884	1895	1865	1872	1941	1944
8.	2520	2414	2158	1969	1863	1897	1857	1867	1839	1844	1912
9.	2630	2461	2364	2111	1927	1821	1857	1816	1826	1799	1804
10.	2103	2106	1966	1886	1715	1565	1482	1508	1475	1483	1462
SEKUNARSTUFE 1 ZUS.	13763	12937	12184	11548	11090	10810	10710	10748	10776	10864	11079
11.	743	748	772	746	667	636	583	549	554	543	545
12.	777	746	751	776	749	670	639	586	551	556	545
13.	762	730	702	706	728	703	628	600	550	517	522
SEKUNARSTUFE 2 ZUS.	2282	2224	2225	2228	2144	2009	1850	1735	1655	1616	1612
SCHUELER INSGESAMT	22473	21572	20776	20195	19699	19378	19328	19459	19669	20009	20437

SCHULFORM: GRUND-,HAUPT-,REAL-,GESAMTSCHULE,GYMNASIUM

TABELLE - 1 - VORAUSSICHTLICHE ANZAHL DER SCHUELER NACH DEM SCHULJAHRGANG (STATUS-QUO-PROGNOSE)

SCHULEN INSGESAMT

Jahr (Oktober)	1983	1984	1985	1986	1987	1988	1989	1990	1991	1992	1993
----------------	------	------	------	------	------	------	------	------	------	------	------

K R E I S L I P P E											
1.	3202	3148	3174	3317	3450	3504	3557	3651	3746	3840	3918
2.	2977	3196	3143	3169	3312	3444	3496	3549	3643	3738	3830
3.	3065	2935	3149	3096	3121	3262	3392	3444	3495	3587	3680
4.	3159	3041	2912	3124	3072	3096	3236	3364	3417	3467	3559
PRIMARSTUFE ZUS.	12403	12320	12378	12706	12955	13306	13681	14008	14301	14632	14987
5.	3353	3081	2966	2840	3047	2995	3017	3153	3280	3328	3376
6.	3953	3417	3143	3025	2897	3107	3054	3077	3216	3345	3394
7.	4401	4000	3458	3180	3062	2931	3144	3092	3114	3256	3385
8.	4666	4444	4045	3494	3213	3094	2963	3177	3124	3147	3287
9.	4879	4540	4332	3939	3405	3134	3016	2889	3098	3045	3069
10.	4199	4133	3840	3703	3366	2901	2674	2572	2463	2642	2596
SEKUNARSTUFE 1 ZUS.	25451	23615	21784	20181	18990	18162	17868	17960	18295	18763	19107
11.	1229	1396	1324	1213	1205	1039	931	853	814	782	838
12.	1372	1225	1392	1320	1209	1202	1035	927	849	812	778
13.	1158	1281	1145	1301	1233	1130	1123	967	865	793	759
SEKUNARSTUFE 2 ZUS.	3759	3902	3861	3834	3647	3371	3089	2747	2528	2387	2375
SCHUELER INSGESAMT	41613	39837	38023	36721	35592	34839	34638	34715	35124	35782	36469

K R E I S M I N D E N - L U E B B E C K E											
1.	2606	2588	2579	2616	2720	2792	2843	2910	2978	3042	3094
2.	2834	2668	2650	2640	2679	2785	2859	2911	2979	3047	3114
3.	2760	2763	2600	2583	2573	2610	2714	2786	2835	2901	2968
4.	3078	2743	2745	2584	2566	2556	2592	2695	2767	2817	2882
PRIMARSTUFE ZUS.	11278	10762	10574	10423	10538	10743	11008	11302	11559	11807	12058
5.	3239	3087	2756	2758	2595	2575	2564	2600	2704	2772	2819
6.	3752	3315	3157	2819	2822	2656	2634	2623	2660	2766	2837
7.	4189	3845	3409	3249	2903	2905	2731	2710	2700	2738	2846
8.	4227	4121	3783	3357	3201	2858	2860	2690	2669	2657	2696
9.	4358	4073	3974	3646	3243	3090	2759	2762	2597	2578	2565
10.	3421	3421	3192	3147	2878	2613	2493	2223	2227	2093	2077
SEKUNARSTUFE 1 ZUS.	23186	21862	20271	18976	17642	16697	16041	15608	15557	15604	15840
11.	1118	1205	1212	1175	1135	1013	904	856	757	759	713
12.	1152	1131	1219	1226	1188	1148	1024	915	865	766	767
13.	948	1078	1058	1141	1148	1111	1074	958	856	810	716
SEKUNARSTUFE 2 ZUS.	3218	3414	3489	3542	3471	3272	3002	2729	2478	2335	2196
SCHUELER INSGESAMT	37682	36038	34334	32941	31651	30712	30051	29639	29594	29746	30094

SCHULFORM: GRUND-,HAUPT-,REAL-,GESAMTSCHULE,GYMNASIUM

TABELLE - 1 - VORAUSSICHTLICHE ANZAHL DER SCHUELER NACH DEM SCHULJAHRGANG (STATUS-QUO-PROGNOSE)  
SCHULEN INSGESAMT

JAHR (OKTOBER)	1983	1984	1985	1986	1987	1988	1989	1990	1991	1992	1993
SCHULJAHRGANG											
K R E I S P A D E R B O R N											
1.	2626	2595	2637	2746	2793	2862	2997	3085	3176	3261	3335
2.	2746	2701	2669	2713	2824	2873	2944	3081	3173	3265	3353
3.	2673	2692	2647	2615	2657	2767	2814	2883	3017	3106	3197
4.	2697	2668	2687	2641	2609	2652	2761	2808	2877	3011	3100
PRIMARSTUFE ZUS.	10742	10656	10640	10715	10883	11154	11516	11857	12243	12643	12985
5.	2721	2605	2582	2600	2553	2524	2563	2669	2713	2777	2905
6.	2999	2738	2623	2599	2619	2571	2538	2579	2685	2730	2795
7.	3422	3089	2823	2703	2680	2700	2651	2617	2659	2768	2817
8.	3582	3391	3062	2798	2680	2657	2676	2628	2594	2637	2744
9.	3695	3536	3349	3021	2762	2644	2623	2640	2592	2559	2601
10.	2874	2879	2772	2630	2383	2185	2096	2076	2091	2053	2027
SEKUNARSTUFE 1 ZUS.	19293	18238	17211	16351	15677	15281	15147	15209	15334	15524	15889
11.	805	846	822	788	758	701	634	603	591	597	585
12.	859	808	851	826	792	761	703	635	605	594	599
13.	780	817	770	809	786	753	725	669	605	575	565
SEKUNARSTUFE 2 ZUS.	2444	2471	2443	2423	2336	2215	2062	1907	1801	1766	1749
SCHUELER INSGESAMT	32479	31365	30294	29489	28896	28650	28725	28973	29378	29933	30623
R E G I E R U N G S B E Z I R K D E T M O L D											
1.	18113	17922	17924	18489	18993	19307	19913	20450	21000	21535	21985
2.	18332	18283	18089	18094	18664	19172	19487	20096	20639	21194	21729
3.	18290	17867	17814	17622	17622	18178	18676	18979	19568	20095	20635
4.	18840	18214	17792	17735	17546	17547	18099	18590	18896	19485	20011
PRIMARSTUFE ZUS.	73575	72286	71619	71940	72825	74204	76175	78115	80103	82309	84360
5.	20210	18863	18263	17835	17769	17573	17567	18119	18604	18895	19479
6.	23006	20456	19096	18485	18059	17989	17782	17781	18341	18828	19128
7.	25960	23426	20841	19461	18837	18404	18329	18123	18119	18689	19191
8.	27097	25779	23278	20709	19340	18718	18288	18217	18009	18007	18567
9.	28013	26355	25093	22653	20174	18841	18239	17815	17746	17548	17543
10.	22922	22606	21319	20423	18500	16611	15526	15017	14664	14613	14450
SEKUNARSTUFE 1 ZUS.	147208	137485	127890	119566	112679	108136	105731	105072	105483	106580	108358
11.	7067	7376	7222	6858	6657	5976	5539	5150	4944	4831	4810
12.	7250	7095	7408	7253	6884	6687	5999	5559	5168	4964	4846
13.	6625	6839	6697	6985	6839	6488	6300	5654	5237	4867	4677
SEKUNARSTUFE 2 ZUS.	20942	21310	21327	21096	20380	19151	17838	16363	15349	14662	14333
SCHUELER INSGESAMT	241725	231081	220836	212602	205884	201491	199744	199550	200935	203551	207051

SCHULFORM: GRUND-,HAUPT-,REAL-,GESAMTSCHULE,GYMNASIUM

TABELLE - 1 - VORAUSSICHTLICHE ANZAHL DER SCHUELER NACH DEM SCHULJAHRGANG (STATUS-QUO-PROGNOSE)  
SCHULEN INSGESAMT

JAHR (OKTOBER)	1983	1984	1985	1986	1987	1988	1989	1990	1991	1992	1993
SCHULJAHRGANG											
K R F R . S T A D T B O C H U M											
1.	3370	3404	3327	3434	3598	3561	3538	3561	3581	3596	3603
2.	3192	3261	3295	3220	3324	3482	3446	3424	3446	3464	3479
3.	3245	3129	3196	3228	3155	3256	3411	3375	3352	3374	3392
4.	3099	3236	3120	3187	3219	3146	3246	3400	3365	3344	3365
PRIMARSTUFE ZUS.	12906	13030	12938	13069	13296	13445	13641	13760	13744	13778	13839
5.	3484	3100	3222	3107	3177	3208	3137	3237	3390	3356	3336
6.	4001	3662	3256	3387	3265	3336	3371	3296	3402	3564	3527
7.	4527	4090	3736	3319	3454	3328	3401	3437	3359	3467	3631
8.	4886	4441	4016	3661	3252	3383	3262	3333	3367	3290	3395
9.	5205	4667	4251	3861	3520	3129	3254	3138	3206	3238	3166
10.	4454	4562	4084	3743	3432	3138	2792	2903	2797	2859	2889
SEKUNARSTUFE 1 ZUS.	26557	24522	22565	21078	20100	19522	19217	19344	19521	19774	19944
11.	1748	1764	1693	1517	1436	1322	1274	1128	1169	1129	1153
12.	1694	1707	1724	1652	1480	1400	1285	1239	1093	1133	1095
13.	1540	1588	1602	1617	1552	1389	1313	1200	1155	1019	1056
SEKUNARSTUFE 2 ZUS.	4982	5059	5019	4786	4468	4111	3872	3567	3417	3281	3304
SCHUELER INSGESAMT	44445	42611	40522	38933	37864	37078	36730	36671	36682	36833	37087

K R F R . S T A D T D O R T M U N D											
1.	5250	5111	5071	5270	5456	5454	5422	5495	5565	5627	5668
2.	5218	5196	5059	5019	5216	5399	5397	5364	5436	5505	5566
3.	5123	5017	4994	4861	4822	5011	5187	5185	5153	5222	5287
4.	5182	5033	4930	4907	4776	4738	4924	5097	5094	5063	5130
PRIMARSTUFE ZUS.	20773	20357	20054	20057	20270	20602	20930	21141	21248	21417	21651
5.	5535	5087	4920	4819	4807	4684	4650	4834	5006	5011	4988
6.	6502	5686	5221	5047	4944	4932	4806	4772	4960	5138	5144
7.	7098	6492	5678	5221	5052	4948	4935	4810	4774	4965	5142
8.	7454	7002	6412	5608	5161	4996	4892	4880	4757	4720	4909
9.	7824	7144	6708	6155	5392	4976	4817	4719	4706	4589	4555
10.	7275	7185	6561	6161	5673	4977	4597	4455	4364	4353	4242
SEKUNARSTUFE 1 ZUS.	41688	38596	35500	33011	31029	29513	28697	28470	28567	28776	28980
11.	2302	2345	2421	2156	2077	2034	1867	1739	1703	1671	1666
12.	2291	2251	2292	2366	2109	2030	1985	1822	1695	1658	1627
13.	2101	2098	2062	2100	2166	1931	1859	1829	1681	1569	1540
SEKUNARSTUFE 2 ZUS.	6694	6694	6775	6622	6352	5995	5711	5390	5079	4898	4833
SCHUELER INSGESAMT	69155	65647	62329	59690	57651	56110	55338	55001	54894	55091	55464

SCHULFORM: GRUND-,HAUPT-,REAL-,GESAMTSCHULE,GYMNASIUM

TABELLE - 1 - VORAUSSICHTLICHE ANZAHL DER SCHUELER NACH DEM SCHULJAHRGANG (STATUS-QUO-PROGNOSE)

SCHULEN INSGESAMT

Jahr (Oktober)	1983	1984	1985	1986	1987	1988	1989	1990	1991	1992	1993
Schuljahrgang											

K R F R . S T A D T H A G E N

1.	1940	1894	1876	1954	2003	1988	1982	2008	2036	2061	2080
2.	1915	1877	1832	1816	1891	1938	1922	1919	1943	1970	1994
3.	1851	1787	1750	1708	1693	1762	1806	1791	1788	1810	1835
4.	1916	1818	1754	1719	1678	1662	1731	1774	1760	1755	1778
PRIMARSTUFE ZUS.	7622	7376	7212	7197	7265	7350	7441	7492	7527	7596	7687
5.	2103	1925	1819	1757	1723	1681	1664	1734	1777	1764	1758
6.	2424	2184	1999	1892	1824	1788	1746	1729	1800	1845	1830
7.	2715	2373	2157	1972	1866	1800	1765	1722	1706	1778	1821
8.	2795	2650	2315	2105	1926	1824	1759	1724	1682	1667	1734
9.	3158	2770	2625	2295	2092	1916	1813	1749	1714	1674	1657
10.	2752	2812	2465	2330	2052	1884	1726	1633	1575	1545	1508
SEKUNARSTUFE 1 ZUS.	15947	14714	13380	12351	11483	10893	10473	10291	10254	10273	10308
11.	979	983	1036	916	854	783	737	671	633	611	599
12.	906	961	965	1016	900	838	768	724	659	621	600
13.	876	830	881	885	931	823	768	704	662	603	568
SEKUNARSTUFE 2 ZUS.	2761	2774	2882	2817	2685	2444	2273	2099	1954	1835	1767
SCHUELER INSGESAMT	26330	24864	23474	22365	21433	20687	20187	19882	19735	19704	19762

K R F R . S T A D T H A M M

1.	2040	1959	1908	1947	1986	1986	2010	2045	2080	2111	2136
2.	1994	2065	1982	1931	1970	2010	2009	2035	2069	2103	2135
3.	1987	1932	2001	1921	1869	1909	1947	1946	1970	2004	2037
4.	1986	2007	1952	2020	1940	1889	1928	1966	1965	1989	2023
PRIMARSTUFE ZUS.	8007	7963	7843	7819	7765	7794	7894	7992	8084	8207	8331
5.	2053	1985	2008	1955	2022	1938	1888	1927	1967	1963	1984
6.	2427	2141	2070	2096	2039	2110	2023	1969	2010	2050	2047
7.	2595	2447	2157	2086	2113	2054	2124	2039	1984	2025	2065
8.	2602	2546	2401	2116	2046	2072	2015	2083	2000	1945	1986
9.	2585	2481	2428	2289	2017	1952	1977	1921	1988	1907	1856
10.	2240	2309	2213	2166	2046	1808	1748	1770	1723	1781	1708
SEKUNARSTUFE 1 ZUS.	14502	13909	13277	12708	12283	11934	11775	11709	11672	11671	11646
11.	628	616	637	599	572	544	524	503	505	492	508
12.	672	629	617	639	601	574	544	524	504	506	493
13.	667	614	576	565	585	550	524	498	479	460	462
SEKUNARSTUFE 2 ZUS.	1967	1859	1830	1803	1758	1668	1592	1525	1488	1458	1463
SCHUELER INSGESAMT	24476	23731	22950	22330	21806	21396	21261	21226	21244	21336	21440

SCHULFORM: GRUND-,HAUPT-,REAL-,GESAMTSCHULE,GYMNASIUM

TABELLE - 1 - VORAUSSICHTLICHE ANZAHL DER SCHUELER NACH DEM SCHULJAHRGANG (STATUS-QUO-PROGNOSE)  
SCHULEN INSGESAMT

Jahr (Oktober)	1983	1984	1985	1986	1987	1988	1989	1990	1991	1992	1993
<b>K R F R . S T A D T H E R N E</b>											
1.	1709	1621	1652	1741	1792	1754	1730	1747	1760	1771	1776
2.	1732	1596	1515	1543	1627	1675	1639	1615	1631	1643	1653
3.	1690	1707	1573	1492	1520	1602	1649	1614	1590	1605	1617
4.	1767	1643	1659	1528	1450	1477	1557	1602	1568	1545	1560
PRIMARSTUFE ZUS.	6898	6567	6399	6304	6389	6508	6575	6578	6549	6564	6606
5.	1760	1752	1641	1657	1529	1452	1481	1561	1609	1574	1553
6.	2149	1882	1871	1743	1760	1623	1543	1572	1657	1706	1671
7.	2229	2116	1849	1839	1712	1727	1595	1514	1543	1626	1676
8.	2287	2106	1996	1750	1744	1627	1640	1514	1438	1466	1545
9.	2229	2193	2022	1914	1683	1675	1568	1581	1461	1387	1415
10.	1915	1880	1854	1717	1623	1437	1436	1363	1377	1271	1208
SEKUNARSTUFE 1 ZUS.	12569	11929	11233	10620	10051	9541	9263	9105	9085	9030	9068
11.	459	551	560	573	544	523	437	436	430	435	402
12.	473	451	541	550	562	535	515	429	428	423	427
13.	435	443	421	506	516	526	500	482	401	399	395
SEKUNARSTUFE 2 ZUS.	1367	1445	1522	1629	1622	1584	1452	1347	1259	1257	1224
SCHUELER INSGESAMT	20834	19941	19154	18553	18062	17633	17290	17030	16893	16851	16898
<b>E N N E P E - R U H R - K R E I S</b>											
1.	2950	2931	2968	3022	3081	3115	3124	3171	3221	3270	3309
2.	2919	2867	2849	2884	2937	2996	3028	3036	3081	3130	3177
3.	2888	2875	2823	2805	2840	2891	2949	2980	2988	3032	3080
4.	2973	2844	2832	2780	2763	2797	2847	2904	2934	2943	2986
PRIMARSTUFE ZUS.	11730	11517	11472	11491	11621	11799	11948	12091	12224	12375	12552
5.	3164	2927	2793	2780	2730	2715	2748	2798	2854	2884	2893
6.	3774	3272	3029	2890	2879	2825	2808	2844	2896	2953	2984
7.	4278	3848	3334	3085	2944	2931	2878	2859	2896	2946	3007
8.	4572	4191	3775	3273	3026	2887	2877	2822	2805	2841	2893
9.	4878	4433	4070	3680	3191	2954	2818	2806	2756	2739	2772
10.	4428	4415	4020	3693	3373	2929	2715	2586	2577	2529	2514
SEKUNARSTUFE 1 ZUS.	25094	23086	21021	19401	18143	17241	16844	16715	16784	16892	17063
11.	1359	1464	1384	1240	1146	1136	988	912	865	864	847
12.	1319	1322	1424	1346	1206	1115	1108	963	889	843	841
13.	1219	1222	1224	1320	1246	1117	1033	1026	892	824	781
SEKUNARSTUFE 2 ZUS.	3897	4008	4032	3906	3598	3368	3129	2901	2646	2531	2469
SCHUELER INSGESAMT	40721	38611	36525	34798	33362	32408	31921	31707	31654	31798	32084

SCHULFORM: GRUND-, HAUPT-, REAL-, GESAMTSCHULE, GYMNASIUM

TABELLE - 1 - VORAUSSICHTLICHE ANZAHL DER SCHUELER NACH DEM SCHULJAHRGANG (STATUS-QUO-PROGNOSE)  
SCHULEN INSGESAMT

JAHR (OKTOBER)	1983	1984	1985	1986	1987	1988	1989	1990	1991	1992	1993
SCHULJAHRGANG											
<b>H O C H S A U E R L A N D K R E I S</b>											
1.	2830	2786	2782	2865	2951	3015	3076	3151	3231	3306	3369
2.	2915	2962	2916	2912	2998	3088	3155	3218	3297	3379	3458
3.	2890	2752	2794	2751	2747	2828	2912	2975	3035	3108	3186
4.	3132	3023	2878	2923	2877	2873	2958	3046	3112	3174	3252
PRIMARSTUFE ZUS.	11767	11523	11370	11451	11573	11804	12101	12390	12675	12967	13265
5.	3417	3131	3027	2883	2924	2879	2872	2956	3045	3109	3166
6.	3813	3484	3194	3088	2941	2983	2935	2929	3015	3106	3170
7.	4248	3920	3583	3285	3176	3024	3069	3018	3013	3101	3194
8.	4422	4169	3850	3520	3228	3120	2971	3014	2966	2958	3046
9.	4579	4374	4126	3812	3483	3192	3089	2942	2984	2933	2928
10.	3940	3866	3681	3483	3241	2967	2721	2629	2505	2541	2500
SEKUNARSTUFE 1 ZUS.	24419	22944	21461	20071	18993	18165	17657	17488	17528	17748	18004
11.	1074	1104	1155	1109	1050	959	874	796	763	728	737
12.	1095	1035	1064	1114	1069	1012	924	843	767	735	701
13.	1056	1034	977	1005	1052	1009	955	872	796	724	694
SEKUNARSTUFE 2 ZUS.	3225	3173	3196	3228	3171	2980	2753	2511	2326	2187	2132
SCHUELER INSGESAMT	39411	37640	36027	34750	33737	32949	32511	32389	32529	32902	33401
<b>H A E R K I S C H E R K R E I S</b>											
1.	4200	4189	4217	4317	4559	4601	4551	4636	4732	4822	4897
2.	4295	4132	4122	4148	4247	4485	4525	4476	4559	4652	4741
3.	4213	4196	4036	4025	4050	4146	4379	4417	4368	4450	4540
4.	4278	4135	4118	3959	3949	3974	4069	4297	4335	4287	4367
PRIMARSTUFE ZUS.	16986	16652	16493	16449	16805	17206	17524	17826	17994	18211	18545
5.	4474	4236	4101	4085	3931	3920	3946	4042	4269	4307	4260
6.	5306	4701	4450	4307	4289	4127	4116	4144	4243	4480	4522
7.	5857	5362	4757	4507	4365	4347	4182	4172	4198	4299	4540
8.	6135	5654	5171	4589	4358	4229	4211	4050	4041	4068	4165
9.	6510	5956	5488	5019	4452	4242	4127	4111	3954	3946	3971
10.	5331	5265	4817	4462	4069	3644	3514	3446	3433	3302	3297
SEKUNARSTUFE 1 ZUS.	33613	31174	28784	26969	25464	24509	24096	23965	24138	24402	24755
11.	1682	1623	1708	1474	1400	1254	1215	1178	1162	1160	1115
12.	1705	1630	1574	1656	1429	1357	1215	1178	1138	1122	1119
13.	1488	1590	1522	1469	1544	1331	1265	1133	1098	1056	1035
SEKUNARSTUFE 2 ZUS.	4875	4843	4804	4599	4373	3942	3695	3489	3398	3338	3269
SCHUELER INSGESAMT	55474	52669	50081	48017	46642	45657	45315	45280	45530	45951	46569



SCHULFORM: GRUND-, HAUPT-, REAL-, GESAMTSCHULE, GYMNASIUM

TABELLE - 1 - VORAUSSICHTLICHE ANZAHL DER SCHUELER NACH DEM SCHULJAHRGANG (STATUS-QUO-PROGNOSE)  
SCHULEN INSGESAMT

Jahr (Oktober)	1983	1984	1985	1986	1987	1988	1989	1990	1991	1992	1993
K R E I S O L P E											
1.	1500	1519	1572	1614	1629	1667	1735	1780	1824	1869	1906
2.	1455	1498	1517	1570	1612	1627	1665	1731	1778	1821	1865
3.	1457	1455	1498	1517	1570	1612	1626	1664	1731	1777	1819
4.	1423	1442	1441	1482	1500	1553	1595	1609	1646	1713	1758
PRIMARSTUFE ZUS.	5835	5914	6028	6183	6311	6459	6621	6784	6979	7180	7348
5.	1494	1431	1453	1452	1492	1511	1562	1605	1617	1653	1720
6.	1826	1545	1480	1502	1502	1545	1562	1615	1658	1673	1711
7.	1848	1848	1568	1502	1526	1524	1566	1585	1641	1685	1699
8.	2125	1853	1854	1574	1509	1532	1529	1572	1590	1646	1689
9.	2080	2053	1788	1789	1518	1456	1479	1476	1517	1535	1588
10.	1857	1814	1788	1562	1571	1344	1288	1308	1305	1341	1357
SEKUNARSTUFE 1 ZUS.	11230	10544	9931	9381	9118	8912	8986	9161	9328	9533	9764
11.	480	485	461	448	425	424	363	346	347	348	357
12.	509	468	473	449	437	414	413	354	338	339	339
13.	451	479	441	446	423	412	390	389	333	318	319
SEKUNARSTUFE 2 ZUS.	1440	1432	1375	1343	1285	1250	1166	1089	1018	1005	1015
SCHUELER INSGESAMT	18505	17890	17334	16907	16714	16621	16773	17034	17325	17718	18127
K R E I S S I E G E N											
1.	2949	2962	3030	3195	3228	3202	3277	3342	3411	3478	3533
2.	2974	3011	3025	3093	3262	3295	3269	3345	3411	3481	3550
3.	2876	2862	2897	2909	2975	3137	3168	3143	3215	3279	3347
4.	3004	2879	2865	2900	2912	2979	3141	3172	3147	3220	3283
PRIMARSTUFE ZUS.	11803	11714	11817	12097	12377	12613	12855	13002	13184	13458	13713
5.	3319	3002	2881	2867	2901	2912	2978	3139	3168	3141	3211
6.	3632	3438	3110	2985	2970	3005	3016	3084	3251	3282	3255
7.	4245	3698	3493	3161	3034	3020	3053	3064	3133	3303	3334
8.	4565	4250	3706	3494	3161	3035	3020	3054	3065	3133	3303
9.	4575	4435	4133	3604	3396	3073	2948	2934	2967	2977	3045
10.	4423	4266	4129	3854	3374	3178	2876	2759	2746	2775	2787
SEKUNARSTUFE 1 ZUS.	24759	23089	21452	19965	18836	18223	17891	18034	18330	18611	18935
11.	1383	1431	1457	1308	1198	1065	1045	939	894	891	900
12.	1420	1335	1381	1406	1263	1156	1027	1008	906	862	860
13.	1363	1411	1327	1373	1397	1255	1148	1021	1002	900	857
SEKUNARSTUFE 2 ZUS.	4166	4177	4165	4087	3858	3476	3220	2968	2802	2653	2617
SCHUELER INSGESAMT	40728	38980	37434	36149	35071	34312	33966	34004	34316	34722	35265

SCHULFORM: GRUND-,HAUPT-,REAL-,GESAMTSCHULE,GYMNASIUM

TABELLE - 1 - VORAUSSICHTLICHE ANZAHL DER SCHUELER NACH DEM SCHULJAHRGANG (STATUS-QUO-PROGNOSE)

SCHULEN INSGESAMT

Jahr (Oktober)	1983	1984	1985	1986	1987	1988	1989	1990	1991	1992	1993
K R E I S S O E S T											
1.	2914	2880	2938	3066	3163	3208	3275	3361	3450	3536	3611
2.	2882	2904	2870	2928	3054	3151	3196	3262	3348	3436	3522
3.	2912	2808	2828	2795	2851	2975	3068	3112	3176	3260	3346
4.	3030	2890	2788	2808	2774	2831	2953	3046	3089	3153	3237
PRIMARSTUFE ZUS.	11738	11482	11424	11597	11842	12165	12492	12781	13063	13385	13716
5.	3162	3019	2883	2782	2799	2766	2819	2941	3032	3073	3133
6.	3816	3233	3087	2949	2845	2863	2827	2885	3008	3102	3143
7.	4136	3864	3274	3129	2988	2882	2900	2863	2921	3045	3140
8.	4340	4044	3776	3202	3059	2921	2819	2835	2799	2855	2978
9.	4733	4299	4005	3742	3175	3032	2897	2795	2811	2775	2830
10.	3593	3727	3390	3190	2996	2536	2425	2314	2232	2246	2218
SEKUNARSTUFE 1 ZUS.	23780	22186	20415	18994	17862	17000	16687	16633	16803	17096	17442
11.	1406	1513	1473	1363	1343	1244	1011	960	910	879	883
12.	1434	1368	1473	1434	1327	1307	1211	983	934	885	856
13.	1268	1339	1278	1377	1339	1240	1220	1131	919	873	827
SEKUNARSTUFE 2 ZUS.	4108	4220	4224	4174	4009	3791	3442	3074	2763	2637	2566
SCHUELER INSGESAMT	39626	37888	36063	34765	33713	32956	32621	32488	32629	33118	33724
K R E I S U N N A											
1.	4579	4577	4573	4672	4831	4892	4952	5035	5117	5196	5257
2.	4324	4332	4330	4326	4419	4569	4627	4682	4761	4839	4913
3.	4155	4163	4168	4165	4162	4251	4395	4449	4503	4578	4653
4.	4239	4165	4172	4177	4175	4171	4261	4406	4461	4514	4590
PRIMARSTUFE ZUS.	17297	17237	17243	17340	17587	17883	18235	18572	18842	19127	19413
5.	4424	4225	4167	4173	4187	4188	4188	4281	4427	4488	4549
6.	5104	4524	4320	4244	4252	4264	4267	4265	4360	4508	4570
7.	5623	5192	4605	4395	4310	4316	4331	4332	4331	4428	4578
8.	5898	5533	5112	4541	4334	4261	4268	4282	4282	4282	4376
9.	5869	5727	5375	4964	4421	4227	4177	4186	4199	4200	4196
10.	5327	5221	5079	4774	4423	3961	3790	3775	3782	3793	3795
SEKUNARSTUFE 1 ZUS.	32245	30422	28658	27091	25927	25217	25021	25121	25381	25699	26064
11.	1622	1633	1599	1495	1354	1254	1096	1038	1000	1003	1004
12.	1591	1594	1604	1572	1468	1331	1231	1077	1021	987	991
13.	1486	1481	1487	1496	1465	1368	1240	1150	1001	948	910
SEKUNARSTUFE 2 ZUS.	4699	4708	4690	4563	4287	3953	3567	3265	3022	2938	2905
SCHUELER INSGESAMT	54241	52367	50591	48994	47801	47053	46823	46958	47245	47764	48382

SCHULFORM: GRUND-, HAUPT-, REAL-, GESAMTSCHULE, GYMNASIUM

TABELLE - 1 - VORAUSSICHTLICHE ANZAHL DER SCHUELER NACH DEM SCHULJAHRGANG (STATUS-QUO-PROGNOSE)

SCHULEN INSGESAMT

Jahr (Oktober)	1983	1984	1985	1986	1987	1988	1989	1990	1991	1992	1993
----------------	------	------	------	------	------	------	------	------	------	------	------

R E G I E R U N G S B E Z I R K A R N S B E R G

1.	36231	35833	35914	37097	38277	38443	38672	39332	40008	40643	41145
2.	35815	35701	35312	35390	36557	37715	37878	38107	38760	39423	40053
3.	35287	34683	34558	34177	34254	35380	36497	36651	36869	37499	38139
4.	36029	35115	34509	34390	34013	34090	35210	36319	36476	36700	37329
PRIMARSTUFE ZUS.	143362	141332	140293	141054	143101	145628	148257	150409	152113	154265	156666
5.	38389	35820	34915	34317	34222	33854	33933	35055	36161	36323	36551
6.	44774	39752	37087	36130	35510	35401	35020	35104	36260	37407	37574
7.	49399	45250	40191	37501	36540	35901	35799	35415	35499	36668	37827
8.	52081	48439	44384	39433	36804	35887	35263	35163	34792	34871	36019
9.	54225	50532	47019	43124	38340	35824	34964	34358	34263	33900	33979
10.	47535	47322	44081	41135	37873	33803	31628	30941	30416	30336	30023
SEKUNARSTUFE 1 ZUS.	286403	267115	247677	231640	219289	210670	206607	206036	207391	209505	211973
11.	15122	15512	15584	14198	13399	12542	11431	10646	10381	10211	10171
12.	15109	14751	15132	15200	13851	13069	12226	11144	10372	10114	9949
13.	13950	14129	13798	14159	14216	12951	12215	11435	10419	9693	9444
SEKUNARSTUFE 2 ZUS.	44181	44392	44514	43557	41466	38562	35872	33225	31172	30018	29564
SCHUELER INSGESAMT	473946	452839	432484	416251	403856	394860	390736	389670	390676	393788	398203

K R E I S F R E I E S T A E D T E

1.	64201	63473	63223	65625	67607	67169	67378	68295	69216	70058	70684
2.	64175	64146	63417	63165	65562	67545	67109	67313	68222	69139	69987
3.	62675	61286	61268	60567	60326	62622	64514	64095	64285	65156	66024
4.	64812	64070	62656	62638	61922	61674	64026	65962	65533	65735	66626
PRIMARSTUFE ZUS.	255863	252975	250564	251995	255417	259010	263027	265665	267256	270088	273321
5.	68777	64150	63274	61878	61919	61240	61033	63365	65319	64942	65186
6.	79428	70524	65751	64847	63410	63450	62759	62539	64934	66932	66544
7.	88545	80492	71453	66595	65670	64213	64256	63557	63342	65765	67787
8.	93668	86718	78876	70033	65284	64397	62957	62999	62323	62111	64479
9.	99048	90822	84115	76651	68116	63552	62724	61313	61363	60697	60498
10.	88390	86584	79309	73677	67677	60400	56441	55786	54527	54577	53991
SEKUNARSTUFE 1 ZUS.	517856	479290	442778	413681	392076	377252	370170	369559	371808	375024	378485
11.	34098	34692	33688	30092	28471	26796	24605	22916	22669	22159	22205
12.	33330	33725	34310	33307	29755	28142	26477	24299	22625	22381	21878
13.	30689	30712	31080	31614	30694	27417	25923	24392	22385	20848	20627
SEKUNARSTUFE 2 ZUS.	98117	99129	99078	95013	88920	82355	77005	71607	67679	65388	64710
SCHUELER INSGESAMT	871836	831394	792420	760689	736413	718617	710202	706831	706743	710500	716516

SCHULFORM: GRUND-, HAUPT-, REAL-, GESAMTSCHULE, GYMNASIUM

TABELLE - 1 - VORAUSSICHTLICHE ANZAHL DER SCHUELER NACH DEM SCHULJAHRGANG (STATUS-QUO-PROGNOSE)  
SCHULEN INSGESAMT

Jahr (Oktober)	1983	1984	1985	1986	1987	1988	1989	1990	1991	1992	1993
K R E I S E											
1.	99434	99628	100034	103552	107131	107982	109632	112059	114539	116940	118941
2.	98702	99489	99683	100092	103614	107194	108044	109689	112131	114609	117010
3.	98186	96707	97457	97639	98035	101484	104983	105803	107408	109786	112214
4.	100509	98402	96917	97676	97867	98267	101719	105231	106056	107675	110066
PRIMARSTUFE ZUS.	396831	394226	394091	398959	406647	414927	424378	432782	440134	449010	458231
5.	106842	99187	97245	95775	96474	96633	96985	100385	103829	104598	106148
6.	122894	109796	101917	99895	98395	99111	99266	99638	103125	106666	107457
7.	136569	125024	111707	103691	101610	100079	100811	100957	101334	104883	108492
8.	144436	134826	123475	110312	102427	100384	98879	99592	99738	100103	103613
9.	150519	140708	131398	120385	107580	99927	97984	96518	97213	97355	97703
10.	126454	124599	116390	109206	100508	90120	83846	82254	81044	81641	81776
SEKUNARSTUFE 1 ZUS.	787714	734140	682132	639264	606994	586254	577771	579344	586283	595246	605189
11.	41071	42099	41433	37689	35918	33067	29832	27584	26840	26467	26649
12.	41197	40278	41291	40638	36974	35241	32437	29264	27055	26319	25952
13.	38017	38573	37717	38665	38045	34612	32990	30368	27393	25317	24615
SEKUNARSTUFE 2 ZUS.	120285	120950	120441	116992	110937	102920	95259	87216	81288	78103	77216
SCHUELER INSGESAMT	1304830	1249316	1196664	1155215	1124578	1104101	1097408	1099342	1107705	1122359	1140636

L A N D N O R D R H E I N - W E S T F A L E N

1.	163635	163101	163257	169177	174738	175151	177010	180354	183755	186998	189625
2.	162877	163635	163100	163257	169176	174739	175153	177002	180353	183748	186997
3.	160861	157993	158725	158206	158361	164106	169497	169898	171693	174942	178238
4.	165321	162472	159573	160314	159789	159941	165745	171193	171589	173410	176692
PRIMARSTUFE ZUS.	652694	647201	644655	650954	662064	673937	687405	698447	707390	719098	731552
5.	175619	163337	160519	157653	158393	157873	158018	163750	169148	169540	171334
6.	202322	180320	167668	164742	161805	162561	162025	162177	168059	173598	174001
7.	225114	205516	183160	170286	167280	164292	165067	164514	164676	170648	176279
8.	238104	221544	202351	180345	167711	164781	161836	162591	162061	162214	168092
9.	249567	231530	215513	197036	175696	163479	160708	157831	158576	158052	158201
10.	214844	211183	195699	182883	168185	150520	140287	138040	135571	136218	135767
SEKUNARSTUFE 1 ZUS.	1305570	1213430	1124910	1052945	999070	963506	947941	948903	958091	970270	983674
11.	75169	76791	75121	67781	64389	59863	54437	50500	49509	48626	48854
12.	74527	74003	75601	73945	66729	63383	58914	53563	49680	48700	47830
13.	68706	69285	68797	70279	68739	62029	58913	54760	49778	46165	45242
SEKUNARSTUFE 2 ZUS.	218402	220079	219519	212005	199857	185275	172264	158823	148967	143491	141926
SCHUELER INSGESAMT	2176666	2080710	1989084	1915904	1860991	1822718	1807610	1806173	1814448	1832859	1857152



























































